

บริษัท ยูเนียนอุตสาหกรรมสิ่งทอ จำกัด (มหาชน)  
UNION TEXTILE INDUSTRIES PUBLIC CO.,LTD.



2552  
2009

รายงานประจำปี  
Annual Report

## สารบัญ Contents

|  |    |
|--|----|
| สรุปข้อมูลทางการเงิน   | 2  |
| Summary of Financial Information   | 2  |
| รายงานของคณะกรรมการบริษัท  | 3  |
| Board of Directors' Report   | 4  |
| คณะกรรมการบริษัท   | 5  |
| Board of Directors   | 5  |
| ข้อมูลทั่วไปของบริษัท  | 12 |
| General Information of the Company   | 12 |
| ลักษณะการประกอบธุรกิจ  | 14 |
| Nature of Business Operation   | 15 |
| ปัจจัยความเสี่ยง   | 16 |
| Risk Factors   | 17 |
| โครงสร้างการถือหุ้นและการจัดการ  | 18 |
| Structure of Shareholding and Management                                       | 18 |
| การกำกับดูแลกิจการ   | 27 |
| Corporate Governance   | 30 |
| รายการระหว่างกัน   | 34 |
| Related Party Transactions   | 34 |
| คำอธิบายและการวิเคราะห์ฐานะการเงินและผลการดำเนินงาน                            | 35 |
| Explanation and Analysis on Financial Situation and Operating Results          | 37 |
| รายงานของคณะกรรมการตรวจสอบ   | 40 |
| Report of the Audit Committee  | 41 |
| รายงานความรับผิดชอบของคณะกรรมการต่อรายงานทางการเงิน                            | 42 |
| Reporting of the Board of Directors' Responsibilities to the Financial Reports | 43 |
| รายงานและงบการเงิน   | 44 |
| Report and Financial Statement   | 63 |
| ดัชนี ตามแบบ 56-2  | 84 |
| Index of 56-2 form   | 84 |

# สรุปข้อมูลทางการเงิน Summary of Financial Information

## ข้อมูลทางการเงิน

หน่วย 1,000 บาท / Unit : 1,000 Baht

### Highlights from Financial Statement

|   | 2552      | 2551      | 2550      |
|---|-----------|-----------|-----------|
| รวมสินทรัพย์หมุนเวียน / Total current assets                                    | 361,605   | 401,072   | 657,611   |
| เงินลงทุนระยะยาว - สุทธิอื่น ๆ / Other long-term investment-net                 | 94,482    | 88,882    | 113,749   |
| เงินลงทุนซึ่งบันทึกโดยวิธีส่วนได้เสีย / Investments for using the equity method | 154,588   | 188,599   | 56,249    |
| ที่ดิน อาคาร และอุปกรณ์-สุทธิ / Property, Plant and equipment, net              | 413,057   | 483,679   | 595,461   |
| รวมสินทรัพย์ / Total assets   | 1,024,052 | 1,162,551 | 1,423,907 |
| รวมหนี้สินหมุนเวียน / Total current liabilities                                 | 272,453   | 392,084   | 672,204   |
| รวมหนี้สินไม่หมุนเวียน / Total non current liabilities                          | 99,227    | 109,358   | 58,822    |
| รวมส่วนของผู้ถือหุ้น / Total shareholders' equity                               | 652,372   | 661,109   | 692,881   |
| รวมรายได้ / Total revenues  | 668,130   | 1,009,507 | 1,665,056 |
| ต้นทุนขาย และบริการ / Cost of sale and services                                 | 559,323   | 856,044   | 1,409,640 |
| ค่าใช้จ่ายขาย และบริหาร / Selling and administrative expenses                   | 80,180    | 133,952   | 204,479   |
| รวมค่าใช้จ่าย / Total expenses  | 639,503   | 989,996   | 1,614,119 |
| กำไรก่อนส่วนแบ่งขาดทุนจากเงินลงทุนในบริษัทร่วม และค่าใช้จ่ายทางการเงิน /        |           |           |           |
| Income before share of income (loss) from investments in                        |           |           |           |
| associated companies and financial cost   | 28,627    | 19,511    | 50,937    |
| ส่วนแบ่งขาดทุนจากเงินลงทุนในบริษัทร่วม  |           |           |           |
| Share of income (loss) from investments in associated companies                 | (46,984)  | (15,843)  | 3,401     |
| ค่าใช้จ่ายทางการเงิน / Financial costs  | (11,157)  | (21,650)  | (37,956)  |
| กำไร (ขาดทุน) สุทธิ / Net income (Loss)   | (29,515)  | (17,982)  | 16,382    |

## อัตราส่วนทางการเงิน

### Financial Ratio

|  | 2552   | 2551   | 2550   |
|--|--------|--------|--------|
| กำไร (ขาดทุน) สุทธิต่อหุ้น (บาท) /Earnings (Loss) per share (Baht)     | (1.12) | (0.87) | (0.10) |
| เงินปันผลต่อหุ้น (บาท) /Dividends per share (Baht)                     | 0      | 0      | 0      |
| มูลค่าหุ้นตามบัญชี (บาท) / Total Shareholders' equity per share (Baht) | 10.87  | 11.02  | 11.55  |
| อัตรากำไร(ขาดทุน) สุทธิต่อรายได้รวม (%) / Return on sales (%)          | (4.42) | (1.78) | 0.98   |
| อัตราผลตอบแทนผู้ถือหุ้น (%) / Return on Equity (ROE) (%)               | (4.49) | (2.66) | 2.35   |
| อัตราผลตอบแทนจากสินทรัพย์ (%) / Return on Assets (%)                   | (2.70) | (1.39) | 1.04   |
| อัตราส่วนหนี้สินต่อส่วนของผู้ถือหุ้น / Debt/Equity ratio               | 0.57   | 0.76   | 1.06   |

ตั้งแต่เป็นที่ทราบโดยทั่วกัน ถึงผลกระทบจากภาวะวิกฤตเศรษฐกิจโลกที่เกิดขึ้นรุนแรงในช่วงปลายปี 2551 ต่อเนื่องถึงปี 2552 ทำให้บริษัทฯ ได้รับผลกระทบในทางลบอย่างรุนแรงเช่นกันในช่วงไตรมาสแรก จากการที่ลูกค้าขอเลื่อนการส่งมอบสินค้าที่ได้สั่งซื้อไว้แล้ว และชะลอคำสั่งซื้อใหม่ อย่างไรก็ตาม ภาวะเศรษฐกิจเริ่มฟื้นตัวในช่วงไตรมาสสาม ลูกค้าเริ่มมีคำสั่งซื้อกลับเข้ามา และอยู่ในระดับปกติในช่วงไตรมาสสุดท้าย ถึงแม้ว่าการดำเนินงานของปี 2552 ยังแสดงผลขาดทุนอยู่จำนวนหนึ่ง แต่สภาพคล่องทางการเงินอยู่ในเกณฑ์ดีขึ้นมาตามลำดับ สืบเนื่องจากปีก่อนหน้านี้บริษัทฯ ได้มีนโยบายปรับลดกำลังการผลิตลง และบริหารจัดการทรัพย์สินเก่าที่ไม่มีแผนการใช้งาน ให้เกิดประโยชน์ในเชิงเศรษฐกิจ

บริษัทฯ มีรายได้จากการขาย และบริการ 579.55 ล้านบาท ซึ่งเมื่อรวมรายได้อื่นแล้ว บริษัทฯ มีรายได้รวม 668.13 ล้านบาท ด้านค่าใช้จ่าย บริษัทฯ มีต้นทุนขายและบริการ 559.32 ล้านบาท ค่าใช้จ่ายขายและบริหาร 80.18 ล้านบาท รวมค่าใช้จ่าย 639.50 ล้านบาท

ในการบริหารจัดการทางการเงิน ปี 2552 บริษัทฯ สามารถระดมสินค้าคงเหลือ ควบคุมปริมาณการสั่งซื้อวัตถุดิบ ให้สัมพันธ์กับปริมาณการผลิตในแต่ละเดือน ติดตามการรับชำระหนี้ของลูกค้าได้ตามกำหนด มีรายได้จากการรื้อถอนอาคารโรงงานที่ใช้งานไม่ได้ ขายเครื่องจักรเก่าที่ไม่มีแผนการใช้งาน และไม่กระทบต่อการดำเนินธุรกิจหลัก ค่าใช้จ่ายดอกเบี้ยลดลงจากการจ่ายชำระคืนเงินกู้ระยะสั้นให้แก่ บมจ.สหยูเนี่ยน และสถาบันทางการเงิน ทำให้สภาพคล่องทางการเงินในช่วงครึ่งปีหลังดีขึ้นมาก

อนึ่ง ตามมติที่ประชุมวิสามัญผู้ถือหุ้น ครั้งที่ 1/2552 เมื่อ 26 ตุลาคม 2552 ให้บริษัทฯ ขายที่ดินบางส่วนให้กับบริษัทที่ไม่มีส่วนเกี่ยวข้องกัน โดยได้รับชำระเงินมัดจำงวดแรกเมื่อเดือนธันวาคม 2552 มีส่วนช่วยให้สภาพคล่องทางการเงินดีขึ้นตามที่กล่าวข้างต้น สำหรับเงินส่วนที่เหลือ บริษัทฯจะได้รับชำระครบถ้วนตามสัญญา ไม่เกินเดือนเมษายน 2553 พร้อมกับการโอนกรรมสิทธิ์ในโฉนดที่ดิน ซึ่งบริษัทฯ จะสามารถรับรู้รายได้จากการขายที่ดินทั้งจำนวนในปีบัญชี 2553

โดยสรุป บริษัทฯ มีผลการดำเนินงาน ตามงบการเงินที่แสดงเงินลงทุนตามวิธีส่วนได้เสีย สำหรับปี 2552 สิ้นสุดวันที่ 31 ธันวาคม 2552 ขาดทุนสุทธิ 29.51 ล้านบาท ขาดทุนสูงกว่าปีก่อน 11.54 ล้านบาท แต่ผลการดำเนินงานตามงบการเงินเฉพาะกิจการของบริษัทฯ มีผลกำไรสุทธิ 15.92 ล้านบาท กำไรลดลงจากปีก่อน 13.86 ล้านบาท

ในปี 2553 บริษัทฯ ยังคงต้องติดตามสถานการณ์ทางเศรษฐกิจอย่างใกล้ชิด ถึงปัจจัยเสี่ยงที่อาจมีผลกระทบต่อ การดำเนินธุรกิจสิ่งทอ เพื่อกำหนดแนวทางบริหารจัดการให้มีประสิทธิภาพ และนำไปปรับปรุงกระบวนการภายใน ให้สามารถตอบสนองความต้องการของลูกค้า ภายใต้อัตราต้นทุนการค้ำ ฎ ขอบบังคับ และมาตรฐานต่างๆ ที่เกี่ยวข้อง

บริษัทฯจึงขอถือโอกาสนี้ ขอขอบคุณพนักงานบริษัททุกท่านที่ได้ทุ่มเท ใช้ความรู้ ความสามารถ ในการแก้ปัญหา และปรับตัว จนสามารถผ่านพ้นวิกฤตครั้งสำคัญที่ยากลำบากนี้ไปได้ และในนามของคณะกรรมการบริษัทฯ ข้าพเจ้าขอขอบพระคุณ ท่านผู้ถือหุ้น พันธมิตรทางธุรกิจ และลูกค้าผู้มีส่วนเกี่ยวข้องทุกท่าน ที่มีส่วนช่วยสนับสนุนกิจการของบริษัทฯด้วยดีเสมอมา และข้าพเจ้ามั่นใจว่าบริษัทฯกำลังก้าวไปสู่ทิศทางที่มั่นคงขึ้น



นางสาวศรีวรินทร์ จิระพรคณา  
ประธานกรรมการ

## Board of Directors' Report

It was generally known that the impact from the world economic crisis had been severe since the end of 2008 through 2009; as a result, the Company had also suffered in the first quarter of 2009 from customers' requests for postponement of the scheduled delivery of products made for their purchase orders and reluctant to place additional orders. However, the economic condition started to recover in the third quarter of 2009 and customers started to place new orders; and in the last quarter of 2009, the economic condition had fully recovered to the normal level. According to the Company's operating result in 2009, the Company suffered some losses but its financial liquidity was gradually improved because of its downsizing policy. The Company reduced the production capacity and managed the old and non-performance assets to become more economically viable.

The Company's income from sales and services amounted to 579.55 million Baht, after including the other income; the total was 668.13 million Baht. Regarding the expenses, the cost of sales and services amounted to 559.32 million Baht, the selling and administrative expenses amounted to 80.18 million Baht and then the total expenses amounted to 639.50 million Baht.

Regarding to the financial management, in 2009 the Company was able to control the inventory and the requirements of raw materials in conformity with the monthly consumption, and to follow up the collection of the payments from the accounts receivable as scheduled. In addition, the Company had income from removal of unused factory buildings and sold the old and unused machinery, which did not have any impact on its main business operations. The interest expenses reduced, resulting from repayment of short-term loans to Saha-Union (Public) Co., Ltd., and to other financial institutions. As a result, the financial liquidity of the Company in the second half of the year was considerably improved.

Furthermore, the Shareholders' Extraordinary Meeting No.1/2552 held on October 26th, 2009, there was a resolution to sell one plot of land to a non-related company. The Company had received the initial deposit payment in December 2009, which contributed to the financial liquidity of the Company, as mentioned above. As per the balance of payments, the Company will be fully paid according to the Land Sale And Purchase Agreement within April 2010 and at the same time will transfer the ownership in the land title deed. Consequently the Company will be able to realize the full amount of the income in the fiscal year 2010 from the sale of land.

In summary, the Company's operating result according to the financial statements applied by the equity method for the year 2009, indicated a net loss of 29.51 million Baht, increased by 11.54 million Baht when compared to that of the previous year. However, according to the operating result under the financial statements applied by the cost method, indicated a net profit of 15.92 million Baht, decreased by 13.86 million when compared to that of the previous year.

In 2010, the Company will closely monitor the economic situations and consider the risk factors that may affect the textile business, which will assist the Company to determine the effectiveness of business management and improve the internal processes to meet the customers' demands under the relevant trading agreements, rules, regulations and related standards.

On this occasion, the Company would like to express gratitude to all of the management and staff for their dedication, efforts, adaptability and problem solving, which enable the Company to overcome the hard time of economic crisis. On behalf of the Board of Directors, I would like to thank all shareholders, business partners, and valued customers for their contributions and continuous support of the Company's business. I am confident that the Company will be stepping toward a more secured prospect.




Miss Sriwarin Jirapakkana  
Chairman



## ผู้บริหาร Board of Directors



นางสาวศรีวารินทร์ จิระพรคณา  
ประธานกรรมการ  
Miss Sriwarin Jirapakkana  
Chairman



นายพนัส ลิ้มเสถียร  
รองประธานกรรมการ  
Mr. Panas Simasathien  
Vice Chairman



นายวิชัย ชัยฐานิยชาติ  
กรรมการผู้จัดการ  
Mr. Vichai Chaitaneeyachat  
Managing Director



นางอจนา จันทร์ฉาย  
กรรมการอิสระและประธานกรรมการตรวจสอบ  
Mrs. Achara Chandrachai  
Independent Director and Chairman  
of The Audit Committee



นายประสงค์ สุขุม  
กรรมการอิสระและกรรมการตรวจสอบ  
Mr. Prasong Sukhum  
Independent Director and Audit  
Committee



นายสมภพ อมาตยกุล  
กรรมการอิสระและ  
ประธานกรรมการสรรหาและกำหนดค่าตอบแทน  
Mr. Sompop Amatayakul  
Independent Director and Audit Committee  
Chairman Nominating and Remuneration Committee



นางศุทธิณี ขุนวงษา  
กรรมการอิสระและกรรมการตรวจสอบ  
กรรมการสรรหาและกำหนดค่าตอบแทน  
Mrs. Sutinee Khunwongsa  
Independent Director and Audit Committee  
Nominating and Remuneration Committee



นาย ฐิตวัฒน์ สืบแสง  
กรรมการ  
Mr. Thitivat Suebsaeng  
Director




นางสุภางค์ ตั้งสุจิตพันธ์  
กรรมการ  
Mrs. Supung Tangsujaritpunt  
Director



นางสาวดาลัดย์ ทรัพย์ทวีชัยกุล  
กรรมการ  
Miss Dalad Saphavichaikul  
Director



นายอัษฎรประสิทธิ์ ดารากานนท์  
กรรมการ  
Mr. Aksornprasit Darakananda  
Director



นาวาเอกสุพิช สังข์โกวิท ร.น.  
กรรมการ  
Capt. Supich Sankhagawit  
Director

## คณะกรรมการ Board of Directors

### นางสาวศรีวารินทร์ จิระพรคณา ประธานกรรมการ

อายุ 62 ปี

จำนวนปีที่เป็นการกรรมการ 16 ปี

จำนวนหุ้นที่ถือ 27,010 หุ้น

**Miss Sriwarin Jirapakkana** Chairman

Age 62

Years of Directorship 16 Years

Shareholding 27,010 Shares

- วุฒิการศึกษา : ● ปริญญาโท บริหารธุรกิจ สาขาการจัดการ สถาบันบัณฑิตบริหารธุรกิจศศินทร์ แห่งจุฬาลงกรณ์มหาวิทยาลัย  
● ปริญญาตรีการบัญชี คณะพาณิชยศาสตร์และการบัญชี จุฬาลงกรณ์มหาวิทยาลัย  
● Management Information System, International Labour Organization ● Director Accreditation Program (DAP) รุ่น 18/2004
- ประสบการณ์ : ● ประธานกรรมการ บจ. ยูเนี่ยนไทย-นิจิบัน ● ประธานกรรมการ บจ. ยูเนี่ยนโซจิรุชิ ● ประธานกรรมการ บมจ. ยูเนี่ยนพลาสติก  
● กรรมการผู้อำนวยการ บมจ. สหยูเนี่ยน ● กรรมการผู้อำนวยการ บมจ. ยูเนี่ยนอุตสาหกรรมสิ่งทอ
- ตำแหน่งงานปัจจุบัน : ● ประธานกรรมการ บมจ. ยูเนี่ยนไฟโอเนียร์ ● ประธานกรรมการ บจ. ยูเนี่ยนนิฟโก้ ● ประธานกรรมการ บมจ. ยูเนี่ยนอุตสาหกรรมสิ่งทอ  
● รองประธานกรรมการสายการเงินและการลงทุน บมจ. สหยูเนี่ยน ● รองประธานกรรมการ บมจ. ยูเนี่ยนพลาสติก  
● รองประธานกรรมการ บมจ. ยูเนี่ยนเทคโนโลยี (2008) ● กรรมการบริษัทต่างๆ ในกลุ่มสหยูเนี่ยน
- Education ; ● Master's Degree (Management) , Sasin Graduate Institute of Business Administration of Chulalongkorn University  
● Bachelor's Degree ( Accounting), Faculty of Commerce and Accountancy, Chulalongkorn University  
● Management Information System, International Labour Organization ● Director Accreditation Program (DAP) 18/2004
- Experiences : ● Chairman, Union Thai-Nichiban Co., Ltd. ● Chairman, Union Zojirushi Co., Ltd. ● President, Union Plastic Plc.  
● President, Saha - Union Plc. ● Director, Union Textiles Industries Plc.
- Current Positions : ● Chairman, Union Pioneer Plc. ● Chairman, Union Nifco Co., Ltd. ● Chairman, Union Textiles Industries Plc..  
● Vice Chairman (Securities Department)/ President, Saha-Union Plc. ● Vice Chairman, Union Plastic Plc.  
● Vice Chairman, Union Technology(2008) Plc. ● Director , Companies in Saha-Union Group

### นายพนัส สิมะเสถียร รองประธานกรรมการ

อายุ 77 ปี

จำนวนปีที่เป็นการกรรมการ 13 ปี

จำนวนหุ้นที่ถือ 0 หุ้น

**Mr. Panas Simasathien** Vice Chairman

Age 77

Years of Directorship 13 Years

Shareholding 0 Shares

- วุฒิการศึกษา : ● ปริญญาเอก วิชาการบัญชี, University of Illinois, U.S.A. ● ปริญญาโท วิชาการบัญชี, University of Illinois, U.S.A.  
● B.A.(Cum Laude) บริหารธุรกิจ, Claremont Men's College, California, U.S.A. ● ประกาศนียบัตร วิชาการบัญชี มหาวิทยาลัยธรรมศาสตร์  
● Director Accreditation Program (DAP) 2/2003
- ประสบการณ์ : ● อธิบดีกรมบัญชีกลาง ● อธิบดีกรมสรรพากร ● ปลัดกระทรวงการคลัง ● ประธานกรรมการ ธนาคารกรุงไทย จำกัด (มหาชน)  
● รัฐมนตรีว่าการกระทรวงการคลัง ● ประธานกรรมการ การไฟฟ้าฝ่ายผลิตแห่งประเทศไทย
- ตำแหน่งงานปัจจุบัน : ● ประธานกรรมการ บจ. ยูเนี่ยนเทคโนโลยี ● ประธานกรรมการ บจ. คอมพิวเตอร์ยูเนี่ยน ● รองประธานกรรมการสายการบริหาร บมจ. สหยูเนี่ยน  
● ประธานกรรมการ บจ. ยูเนี่ยนเอ็นเนอร์ยี ● รองประธานกรรมการ บมจ. ยูเนี่ยนอุตสาหกรรมสิ่งทอ  
● ประธานกรรมการ บมจ. ยูเนี่ยนเทคโนโลยี (2008) ● ประธานกรรมการ บมจ. ยูเนี่ยนพลาสติก ● กรรมการ บมจ. ปูนซีเมนต์ไทย  
● รองประธานกรรมการและประธานกรรมการบริหาร บจ. สยามพิวรรธน์ ● ประธานกรรมการ คณะกรรมการพัฒนาการเศรษฐกิจและสังคมแห่งชาติ  
● ประธานกรรมการกฤษฎีกา คณะที่ 12 สำนักงานคณะกรรมการกฤษฎีกา
- Education : ● Ph.D. ( Accounting) , University of Illinois, USA. ● M.S. ( Accounting ), University of Illinois, USA.  
● B.A.,( Cum Laude), Claremont Men's College, California, USA. ● Certificate in Accounting, Thammasat University  
● Director Accreditation Program (DAP) 2/2003
- Experience : ● Director General, Comptroller General's Department ● Director General , Revenue Department  
● Permanent Secretary of Ministry of Finance. ● Chairman Krung Thai Bank Plc. ● Minister of Finance .  
● Chairman of Electricity Generating Authority of Thailand
- Current Positions : ● Chairman, Union Technology Co., Ltd. ● Chairman, Computer Union Co., Ltd. ● Vice Chairman (Executive), Saha-Union Plc.  
● Chairman, Union Energy Co., Ltd. ● Vice Chairman , Union Textile Industries Plc. ● Chairman, Union Technology (2008) Plc.  
● Chairman, Union Plastic Plc. ● Director, Siam Cement Plc. ● Vice chairman and executive Chairman, Siam Piwat Co., Ltd.  
● Chairman, National Economic and Social Development Board ● Chairman Board of Law Councillor (Law committee Number 12)

**นายวิชัย ชัยฐานียชาติ**

กรรมการผู้จัดการ

อายุ 65 ปี

จำนวนปีที่เป็นการกรรมการ

5 ปี

จำนวนหุ้นที่ถือ

0 หุ้น

**Mr. Vichai Chaitaneeyachat**

Managing Director

Age 65

Years of Directorship

5 Years

Shareholding

0 Shares

วุฒิการศึกษา :

● ปริญญาโท สาขาบริหารธุรกิจ จุฬาลงกรณ์มหาวิทยาลัย ● Director Accreditation Program (DAP) รุ่น 55/2006

ประสบการณ์ :

● กรรมการผู้จัดการ บจ. ยูเนี่ยนโซจิรุชิ ● กรรมการ บจ. ยูเนี่ยนโซจิรุชิ ● กรรมการ บจ. ยูเนี่ยนสแตนเลสสตีล โปรดักส์

ตำแหน่งงานปัจจุบัน :

● กรรมการ บจ. ยูเนี่ยนการ์เมนต์ ● กรรมการ บจ. ยูเนี่ยนไมครอนคลีน ● กรรมการ บจ. เทนคาเต้ - ยูเนี่ยนโปรเทคทีฟแฟบบริคเอเชีย  
● กรรมการผู้จัดการ บมจ. ยูเนี่ยนอุตสาหกรรมสิ่งทอ

Education :

● Master's Degree in Business Administration, Chulalongkorn University ● Director Accreditation Program (DAP) 55/2006

Experience :

● Managing Director , Union Zojirushi Co., Ltd. ● Director, Union Zojirushi Co., Ltd.

● Director , Union Stainless Steel Products Co., Ltd.

Current Positions :

● Director, Union Garment Co.,Ltd. ● Director, Union Micron Clean Co.,Ltd. ● Director, Ten Cate-Union Protective Fabrics Asia Co.

● Managing Director, Union Textiles Industries Plc.

**นางอัจฉรา จันทร์ฉาย**

กรรมการอิสระ และประธานกรรมการตรวจสอบ

อายุ 62 ปี

จำนวนปีที่เป็นการกรรมการ

9 เดือน

จำนวนหุ้นที่ถือ

0 หุ้น

**Mrs. Achara Chandrachai**

Independent Director and Chairman of Audit Committee

Age 62

Years of Directorship

9 months

Shareholding

0 Shares

วุฒิการศึกษา :

● ปริญญาเอก วิชาการบัญชี, University of Illinois, U.S.A. ● พบ.ม. (การเงิน) เกียรตินิยมอันดับ 2 สถาบันบัณฑิตพัฒนบริหารศาสตร์

● ประกาศนียบัตรนักสอบบัญชี จุฬาลงกรณ์มหาวิทยาลัย ● Director Accreditation Program (DAP) 45/2004

● Audit Committee Program (ACP) 27/2009

ประสบการณ์ :

● รองผู้อำนวยการ ศูนย์บริการวิชาการแห่งจุฬาลงกรณ์มหาวิทยาลัย ● กรรมการอิสระและประธานกรรมการตรวจสอบ บมจ. ยูเนี่ยนอุตสาหกรรมสิ่งทอ

● ประธานกรรมการตรวจสอบ บมจ. จัดการกองทุนกรุงไทย ● ประธานกรรมการตรวจสอบ Internet Thailand Co., Ltd.

● กรรมการตรวจสอบ บมจ. แพรราชเทวี กรุ๊ป ● กรรมการ บจ. กระดาษศรีสยาม

Education :

● Ph.D. ( Quantitative Business Analysis ) , Arizona State University, USA.

● MBA (Finance), Second class honor, National Institute of Development Administration

● Director Accreditation Program (DAP) 45/2004 ● Audit Committee Program (ACP) 27/2009

Experience :

● Deputy Director Technical Center at Chulalongkorn University

● Independent Director and Chairman of Audit Committee, Union Textiles Industries Plc.

● Chairman of Audit Committee, Management funds estate ,Kungthai Plc.

● Chairman of Audit Committee, Internet Thailand Co., Ltd. ● Member of Audit Committee, Panrajatawee Group Co., Ltd.

● Director, Srisiam paper Co., Ltd.



**นายประสงค์ สุขุม**

กรรมการอิสระและกรรมการตรวจสอบ

อายุ 79 ปี

จำนวนปีที่เป็นการกรรมการ

16 ปี

จำนวนหุ้นที่ถือ

0 หุ้น

**Mr. Prasong Sukhum**

Independent Director and Member of Audit Committee

Age 79

Years of Directorship

16 Years

Shareholding

0 Shares

วุฒิการศึกษา :

- ปริญญาโท บริหารธุรกิจ มหาวิทยาลัยฮาร์วาร์ด
- Director Accreditation Program (DAP) รุ่น11/2004

ประสบการณ์ :

- กรรมการอิสระและประธานกรรมการตรวจสอบ บมจ. ยูเนี่ยนอุตสาหกรรมสิ่งทอ

ตำแหน่งงานปัจจุบัน :

- รองประธานกรรมการ บริษัท โอเอสสกา จำกัด
- กรรมการอิสระและกรรมการตรวจสอบ บมจ. ยูเนี่ยนอุตสาหกรรมสิ่งทอ

Education :

- Master's Degree on Business Administration Harvard University.
- Director Accreditation Program (DAP) 11/2004

Experience :

- Independent Director and Chairman of Audit Committee, Union Textiles Industries Plc.

Current Positions :

- Vice Chairman Osothsapa Co., Ltd.
- Independent Director and Audit Committee, Union Textiles Industries Plc.

**นายสมภพ อมาตยกุล**

กรรมการอิสระ / ประธานกรรมการสรรหาและกำหนดค่าตอบแทน

อายุ 69 ปี

จำนวนปีที่เป็นการกรรมการ

13 ปี

จำนวนหุ้นที่ถือ

10,000 หุ้น

**Mr.Sompop Amatayakul**

Independent Director / Chairman of the Nominating and Remuneration

Age 69

Years of Directorship

13 Years

Shareholding

10,000 Shares

วุฒิการศึกษา :

- คณะพาณิชยศาสตร์และการบัญชี มหาวิทยาลัยธรรมศาสตร์ ชั้นปีที่ 3
- ปริญญาตรี บริหารธุรกิจ มหาวิทยาลัยหอการค้าไทย

ประสบการณ์ :

- ปริญญาตรีบัณฑิตกิตติมศักดิ์ คณะพาณิชยศาสตร์และการบัญชี มหาวิทยาลัยธรรมศาสตร์
- ปริญญาตรีบัณฑิตกิตติมศักดิ์ สาขาบริหารธุรกิจ สถาบันบัณฑิตพัฒนบริหารศาสตร์

ตำแหน่งงานปัจจุบัน :

- กรรมการผู้อำนวยการ บมจ. สหยูเนี่ยน
- รัฐมนตรีช่วยว่าการกระทรวงอุตสาหกรรม
- ประธานกรรมการ ธนาคารศรีนคร จำกัด (มหาชน)

ตำแหน่งงานปัจจุบัน :

- ประธานกรรมการ การรถไฟแห่งประเทศไทย
- ผู้จัดการใหญ่ บริษัท ไอ บี เอ็ม ประเทศไทย จำกัด
- กรรมการอิสระ บมจ. ยูเนี่ยนพลาสติก
- กรรมการอิสระและประธานกรรมการสรรหาและกำหนดค่าตอบแทน บมจ. ยูเนี่ยนอุตสาหกรรมสิ่งทอ
- กรรมการอิสระ บมจ. ยูเนี่ยนไฟโอเนียร์
- กรรมการอิสระและประธานกรรมการตรวจสอบ บมจ. ยูเนี่ยนเทคโนโลยี (2008)
- รองประธานกรรมการสายตรวจสอบและประเมินผลกิจการในประเทศ กรรมการอิสระ ประธานกรรมการตรวจสอบ และประธานกรรมการสรรหาและกำหนดค่าตอบแทน บมจ. สหยูเนี่ยน
- ประธานกรรมการตรวจสอบ บมจ. เอสโซ่ ประเทศไทย
- ประธานกรรมการบริหาร บจ. บี.บี.เอสซิเนส แมนเนจเม้นท์

Education

- 3rd year of Commercial and Accounting, Thammasat University
- Bachelor Degree's, Business Management, University of the Thai Chamber of Commerce
- Honorary Doctorate's Degree from Thammasat University
- Honorary Doctorate's Degree from the National Institute of Development Administration

Experiences :

- President, Saha-Union Plc.
- Deputy minister, Ministry of Industry
- Chairman, Bank of Sri Nakorn Plc.
- Chairman, State Railway of Thailand
- General Manager, IBM Thailand Co., Ltd.

Current Positions :

- Independent Director, Union Plastic Plc.
- Independent Director , and Chairman of Nominating and Remuneration committee, Union Textiles Industries Plc.
- Independent Director, Union Pioneer Plc.
- Independent Director and Chairman of Audit Committee, Union Technology (2008) Plc.
- Vice Chairman of Audit & Evaluation of Domestic Business, Chairman of Audit Committee and Chairman of Remuneration & Nomination Committee
- Chairman of Audit Committee, Esso Thailand Plc.
- Executive Chairman, B.B. Business Management Co., Ltd.

**นางศุทธิณี ขุนวงษา**

อายุ 65 ปี

จำนวนปีที่เป็นการกรรมการ

กรรมการอิสระ / กรรมการตรวจสอบ / กรรมการสรรหาและกำหนดค่าตอบแทน

9 เดือน

จำนวนหุ้นที่ถือ

0 หุ้น

**Mrs. Sutinee Khunwongsa**

Independent Director / Audit Committee / Nominating and Remuneration Committee

Age 65

Years of Directorship

9 Months

Shareholding

0 Shares

วุฒิการศึกษา : • ปริญญาตรี คณะบริหารธุรกิจ สาขาวิชาการค้าระหว่างประเทศ มหาวิทยาลัยหอการค้าไทย • Director Accreditation Program (DAP) รุ่น 79/2009

ประสบการณ์ : • กรรมการและผู้จัดการ สหกรณ์ออมทรัพย์ สหยูเนี่ยน จำกัด

ตำแหน่งงานปัจจุบัน : • กรรมการอิสระ / กรรมการตรวจสอบ / กรรมการสรรหาและกำหนดค่าตอบแทน บมจ. ยูเนี่ยนอุตสาหกรรมสิ่งทอ

Education : • Bachelor Degree's ( International trade Studies), School of Business, University of the Thai Chamber of Commerce

• Director Accreditation Program (DAP) รุ่น 79/2009

Experiences : • .Director and Manager,

Current Positions : • Independent Director, Audit Committee, and Nominating and Remuneration Committee, Union Textiles Industries Plc.

**นายฐิติวัฒน์ สืบแสง**

กรรมการ

อายุ 56 ปี

จำนวนปีที่เป็นการกรรมการ

2 ปี

จำนวนหุ้นที่ถือ

0 หุ้น

**Mr. Thitivat Suebsaeng**

Director

Age 56

Years of Directorship

2 Years

Shareholding

0 Shares

วุฒิการศึกษา : • วิทยาศาสตร์สุขภาพบัณฑิต (สาขาเคมี) Marquette University, U.S.A. • วิทยาศาสตรมหาบัณฑิต (สาขานิติศาสตร์) มหาวิทยาลัยเชียงใหม่

• วิทยาศาสตรบัณฑิต (สาขาเคมี) มหาวิทยาลัยเชียงใหม่ • Director Accreditation Program (DAP) รุ่น 2/2003

ประสบการณ์ : • กรรมการ Union Education Management Co. Ltd. • ผู้จัดการทั่วไป Saha-Union Investment (China) Co.,Ltd

• ประธานกรรมการ บมจ. ยูเนี่ยนพลาสติก

ตำแหน่งงานปัจจุบัน : • กรรมการ บจ.บริษัท ยูเนี่ยนเอ็นเนอร์ยี (ไชน่า) • กรรมการบริษัทผลิตไฟฟ้าในประเทศจีน 5 บริษัท • ประธานกรรมการ บจ. ยูเนี่ยนโซลูชัน

• ประธานกรรมการ บจ. ยูเนี่ยนสแตนเลสสตีลโปรดักส์ • ประธานกรรมการ บจ. ยูเนี่ยนไทย-นิจิบัน • กรรมการ บจ. ยูเนี่ยนนิฟโก้

• กรรมการผู้อำนวยการ บมจ. สหยูเนี่ยน • ประธานกรรมการ บจ. ยูเนี่ยนการ์เมนต์ • กรรมการ บมจ. ยูเนี่ยนอุตสาหกรรมสิ่งทอ

• กรรมการ บมจ. ยูเนี่ยนไฟโอเนียร์ • กรรมการ บมจ. ยูเนี่ยนเทคโนโลยี (2008) • กรรมการ บจ. เทนคาเต้ - ยูเนี่ยนโปรเทคทีฟแฟบบริคเอเซีย

Education : • Ph.D. in Chemistry from Marquette University, U.S.A. • M.Sc. (Chemistry), Chiangmai University

• B.Sc. (Chemistry), Chiangmai University • Director Accreditation Program (DAP) 21/2004

Experiences : • Director, Union Education Management Co. Ltd. • General Manager, Saha-Union Investment (China) Co.,Ltd

• Chairman, Union Plastic Plc.

Current Positions • Director, Union Energy (China) Co., Ltd. • Director, 5 Cogeneration Companies in China • Chairman, Union Zojirushi Co., Ltd.

• Chairman, Union Stainless Steel Products Co., Ltd. • Chairman, Union Thai-Nichiban Co., Ltd.

• Director, Union Nifco Co., Ltd. • President, Saha-Union Public Plc. • Chairman, Union Garment Co.,Ltd.

• Director, Union Textile Industries Plc. • Director, Union Pioneer Plc. • Director, Union Technology (2008) Plc.

• Director, Ten Cate - Union Protective Fabrics Asia Ltd.

**นางศุภางค์ ตั้งสุจริตพันธ์**

กรรมการรองผู้จัดการ

อายุ 60 ปี

จำนวนปีที่เป็นการกรรมการ

6 ปี

จำนวนหุ้นที่ถือ

69,020 หุ้น

**Mrs. Supung Tangsujaritpant**

Director

Age 60

Years of Directorship

6 Years

Shareholding

69,020 Shares

วุฒิการศึกษา :

● ประกาศนียบัตรวิชาชีพ (ปวช.) ● Director Accreditation Program (DAP) รุ่น 2/2003

ประสบการณ์ :

● กรรมการ บจ. ยูเนียนสปินนิ่งมิลล์ ● กรรมการ บจ. ยูเนียนอุตสาหกรรมด้าย ● กรรมการ บจ. โรงงานรวมอุตสาหกรรม

ตำแหน่งงานปัจจุบัน :

● กรรมการ Saha-Union International (GA) Inc. ● กรรมการ บจ. ยูเนียนเอ็นเนอร์ยี (ไชน่า)  
● กรรมการ บจ. เทนคาเต้ - ยูเนียนโปรเทคทีฟแฟบบริเคเชียน ● กรรมการรองผู้จัดการ บมจ. ยูเนียนอุตสาหกรรมสิ่งทอ

Education :

● Certificate of Vocational Education (Accounting). ● Director Accreditation Program (DAP) 2/2003

Experience :

● Director, Union Spinning Mills Co., Ltd ● Director, Union Thread Industries Co.,Ltd. ● Director, Union Industries Co., Ltd.

Current Positions :

● Director, Saha-Union International (GA) Inc. ● Director, Union Energy (China) Co., Ltd.  
● Director, Ten Cate - Union Protective Fabrics Asia Ltd. ● Vice Managing Director, Union Textile Industries Plc.**นางสาวดาลัดย์ ทรัพย์ทวีชัยกุล**

กรรมการ

อายุ 53 ปี

จำนวนปีที่เป็นการกรรมการ

15 ปี

จำนวนหุ้นที่ถือ

45,000 หุ้น

**Miss Dalad Saphthavichaiikul**

Director

Age 53

Years of Directorship

15 Years

Shareholding

45,000 Shares

วุฒิการศึกษา :

● ปริญญาโท สาขาคอมพิวเตอร์ ,มหาวิทยาลัยอัลลินอยส์ เมืองแชมเปญ-เออร์บานา ประเทศสหรัฐอเมริกา

● ปริญญาตรี (เกียรตินิยมอันดับ 1) คณะเศรษฐศาสตร์ จุฬาลงกรณ์มหาวิทยาลัย

● Awarded Diploma by passing the Examination of Australian IOD ปี 2001 ● Director Certification Program (DCP) รุ่น 9/2001

● Finance For Non-Finance Director (FN) รุ่น 1/2003 ● Audit Committee Program (ACP) รุ่น 10/2005

ประสบการณ์ :

● กรรมการและเลขานุการ บจ. ยูเนียนเอ็นเนอร์ยี ● กรรมการและเลขานุการคณะกรรมการ บจ. ยูเนียนเอ็นเนอร์ยี (ไชน่า)

● กรรมการ บมจ. ยูเนียนไฟเบอร์ ● กรรมการบริหารและกรรมการผู้ช่วยผู้อำนวยการ บมจ. สหยูเนียน

ตำแหน่งงานปัจจุบัน :

● กรรมการผู้จัดการ บจ. ยูนิไฟเบอร์ ● กรรมการ บมจ. ยูเนียนอุตสาหกรรมสิ่งทอ ● กรรมการ บจ. วิสาหกิจยางไทย

● กรรมการ บมจ. สหยูเนียน ● กรรมการผู้จัดการ บจ. คอมพิวเตอร์ยูเนียน ● กรรมการผู้จัดการ บจ. สหยูเนียนโฮลดิ้ง

● กรรมการ บจ. ยูเนียนอุตสาหกรรมด้าย ● กรรมการ บจ. โรงงานรวมอุตสาหกรรม ● กรรมการ บจ. ยูเนียนโซจิรุชิ

● กรรมการ บจ. ยูเนียนสปินนิ่งมิลล์ ● กรรมการ บจ. ศูนย์ประมวลผล ● กรรมการบริษัทต่างๆ กลุ่มสหยูเนียน

Education :

● Master's Degree in Computer Science, University of Illinois at Urbana - Champaign, USA.

● Bachelor's Degree (First class honor) in Economics, Chulalongkorn University

● Awarded Diploma by passing the Examination of Australian IOD 2001

● Director Certification Program (DCP) 9/2001 . Finance For Non-Finance Director (FN) 1/2003

● Audit Committee Program (ACP) 10/2005 .

Experience :

● Director and Secretary, Union Energy Co., Ltd. ● Director and Secretary, Union Energy (China) Co., Ltd.

● Director, Union Pioneer Plc. ● Executive Director and Assistant Managing Director, Saha-Union Plc.

Current Positions :

● Managing Director , Uni-Fiber Co., Ltd. ● Director, Union Textile Industries Plc. ● Director, Thai Rubber Enterprise Co.Ltd.

● Director, Saha-Union Plc. ● Managing Director, Computer Union Co., Ltd. ● Managing Director, Saha Union Holding Co., Ltd.

● Director, Union Thread Industries Co.,Ltd. ● Director , Union Industries Co., Ltd. ● Director, Union Zojirushi Co., Ltd.

● Director, Union Spinning Mills Co., Ltd. ● Director , Processing Center Co., Ltd. ● Director, companies in Saha-Union group

**นายอักษระประสิทธิ์ ดารากานนท์** กรรมการ

อายุ 48 ปี

จำนวนปีที่เป็นการกรรมการ 16 ปี

จำนวนหุ้นที่ถือ 187,500 หุ้น

**Mr. Aksomprasit Darakananda** Director

Age 48

Years of Directorship 16 Years

Shareholding 187,500Shares

วุฒิการศึกษา : ● ปริญญาตรี วิศวกรรมศาสตร์ สาขาเคมี, Georgia Institute of Technology, U.S.A.  
 ● Awarded Diploma by Examination of Australian IOD ปี 2001 ● Director Certification Program (DCP) รุ่น 5/2001

## ประสบการณ์ :

ตำแหน่งงานปัจจุบัน : ● กรรมการและกรรมการบริหาร บจ. ยูเนียนเอ็นเนอร์ยี (ไซนา) ● กรรมการผู้จัดการ บจ. โรงงานรวมอุตสาหกรรม ● กรรมการ บมจ. สหยูเนียน  
 ● กรรมการ บจ. ยูเนียนเอ็นเนอร์ยี ● กรรมการ บมจ. ยูเนียนอุตสาหกรรมสิ่งทอ ● กรรมการ บมจ. ยูเนียนพลาสติก  
 ● กรรมการ บจ. ยูเนียนสปีนนิ่งมิลล์ ● กรรมการ บจ. สหยูเนียนโกลด์ ● กรรมการ บมจ. ยูเนียนไฟเบอร์  
 ● กรรมการ บจ. ยูเนียนอุตสาหกรรมด้าย ● กรรมการผู้จัดการ บจ. วินัสเธอร์ด ● กรรมการ บจ. ยูเนียนไทย-นิชิบัน  
 ● กรรมการ บจ. ยูเนียนโซจิรุชิ ● กรรมการ บจ. ยูเนียนรับเบอร์โปรดักส์คอร์ปอเรชั่น ● กรรมการ บจ. วิสาหกิจยางไทย  
 ● กรรมการ บจ. ยูเนียนเทคโนโลยี ● กรรมการ บริษัทต่าง ๆ ในกลุ่มสหยูเนียน ● กรรมการ บจ. เชียงใหม่ไนท์บาซาร์  
 ● กรรมการบริหาร / กรรมการสภาอุตสาหกรรมแห่งประเทศไทย

Education : ● Bachelor's Degree in Engineering, Field of Chemistry, Georgia Institute of Technology, USA.  
 ● Awarded Diploma by Examination of Australian IOD 2001 ● Director Certification Program (DCP) 5/2001

## Experience :

Current Positions : ● Director and Executive Director, Union Energy (China) Co., Ltd. ● Managing Director, Union Industries Co., Ltd.  
 ● Director, Saha-Union Plc. ● Director, Union Energy Co., Ltd. ● Director, Union Textile Industries Plc.  
 ● Director, Union Plastic Plc. ● Director, Union Spinning Mills Co., Ltd. ● Director, Saha Union Holding Co., Ltd.  
 ● Director, Union Pioneer Plc.  
 ● Director, Union Thread Industries Co., Ltd. ● Managing Director, Venus Thread Co., Ltd. ● Director, Union Thai-Nichiban Co., Ltd.  
 ● Director, Union Zojirushi Co., Ltd. ● Director, Union Rubber Products Corporation Co., Ltd.  
 ● Director, Thai Rubber Enterprise Co., Ltd. ● Director, Union Kotech Molds Co., Ltd. ● Director, companies in Saha-Union Group  
 ● Director, Chaingmai Night Bazaar, Co., Ltd. ● Executive Director / Director, The Federation of Thai Industries.

**นาวาเอกสุพิช สังขโกวิท** กรรมการผู้ช่วยผู้จัดการ

อายุ 60 ปี

จำนวนปีที่เป็นการกรรมการ 3 ปี

จำนวนหุ้นที่ถือ 0 หุ้น

**Capt. Supich Sankhagowit** Assistant Managing Director

Age 60

Years of Directorship 3 Years

Shareholding 0 Shares

วุฒิการศึกษา : ● ปริญญาโท Industrial Engineering, University of Pittsburgh, U.S.A.  
 ● ประกาศนียบัตร โรงเรียนเสนาธิการทหารเรือ สถาบันวิชาการทหารเรือชั้นสูง ● ปริญญาตรีวิศวกรรมเครื่องกลเรือ โรงเรียนนายเรือ  
 ● Director Accreditation Program (DAP) รุ่น 63/2007

ประสบการณ์ : ● ผู้จัดการสำนักตรวจสอบภายใน บมจ. ยูเนียนอุตสาหกรรมสิ่งทอ ● กรรมการผู้จัดการ บจ. ยูเนียนสแตนเลสสตีล โปรดักส์

ตำแหน่งงานปัจจุบัน : ● กรรมการผู้ช่วยผู้จัดการ บมจ. ยูเนียนอุตสาหกรรมสิ่งทอ

Education : ● MS in Industrial Engineering, University of Pittsburgh, U.S.A. ● Certificate in Naval Staff Course, Naval Staff College  
 ● BSc, Royal Thai Naval Academy ● Director Accreditation Program (DAP) 63/2007

Experience : ● Internal Audit Manager, Union Textile Industries Plc. ● Managing Director of Union Stainless Steel Products Co., Ltd.

Current Positions : ● Assistant Managing Director Of Union Textile Industries Plc.

# ข้อมูลทั่วไปของบริษัท General Information of the Company

## บริษัทยูนิย่นอุตสาหกรรมสิ่งทอ จำกัด(มหาชน)

### ประกอบธุรกิจประเภท

บริษัทฯ ประกอบธุรกิจประเภทสิ่งทอ ซึ่งมีการดำเนินงานอยู่ 2 ประเภทคือ

1. ปั่นด้าย
2. ทอผ้า

### ทุนที่ชำระแล้ว

บริษัทฯ มีทุนจดทะเบียน 600 ล้านบาท เรียกชำระแล้ว 600 ล้านบาท แบ่งเป็น

- หุ้นสามัญ 45 ล้านหุ้น มูลค่าหุ้นละ 10 บาท
- หุ้นบุริมสิทธิ 15 ล้านหุ้น มูลค่าหุ้นละ 10 บาท

### สำนักงานใหญ่

เลขที่ 1828 ถนนสุขุมวิท แขวงบางจาก เขตพระโขนง กรุงเทพฯ 10260

โทรศัพท์ : 0-2311-5111-9, 0-2323-5600

โทรสาร : 0-2323-3123

### สาขาที่ 1

เลขที่ 205 หมู่ 4 ถนนสุขุมวิท (ก.ม. 39.5) ตำบลบางปูใหม่

อำเภอเมืองสมุทรปราการ จังหวัดสมุทรปราการ 10280

โทรศัพท์ : 0-2323-1085-91

โทรสาร : 0-2323-9216

## Union Textile Industries Public Company Limited

### Type of Business Operations:

The Company operates the businesses of textile, yarn spinning, and fabric weaving.

### Paid-up Capital:

The Company has its registered paid-up capital of 600 million Baht, divided into :

- 45,000,000 ordinary shares of 10 Baht each;
- 15,000,000 preferred shares of 10 Baht each;

### Head Office :

Location: No.1828 Sukhumvit Road, Bang Chak, Phra Khanong, Bangkok 10260

Tel. : 0-2311-5111-9, 0-2323-5600

Fax. : 0-2323-3123

### Branch 1:

Location: No.205 Moo 4 Sukhumvit Road (km.39.5), Bangpumai, Muang Samut Prakarn, Samut Prakarn Province 10280

Tel. : 0-2323-1085-91

Fax. : 0-2323-9216

| บุคคลอ้างอิงอื่น ๆ   | Other references   |
|--|--|
| <b>นายทะเบียนหลักทรัพย์ :</b><br>บริษัท ศูนย์รับฝากหลักทรัพย์ (ประเทศไทย) จำกัด<br>เลขที่ 62 อาคารตลาดหลักทรัพย์แห่งประเทศไทย ชั้น 4,7<br>ถนนรัชดาภิเษก แขวงคลองเตย เขตคลองเตย กรุงเทพฯ 10110<br>โทรศัพท์ : 0-2359-1200-1<br>โทรสาร : 0-2359-1259  | <b>Registrar :</b><br>Thailand Securitier Depository Co., Ltd.<br>Address : 62 The Stock Exchange of Thailand<br>Building 4,7 Floor Ratchadapisek Road,<br>Klongtoey, Bangkok 10110 Thailand<br>Telephone : (662) 359-1200-1<br>Fax : (662) 359-1259   |
| <b>ผู้สอบบัญชี :</b><br>นายณรงค์ พันดาวงษ์<br>นายศุภชัย ปัญญาวัฒน์<br>นางสาวศิริภรณ์ เอื้ออนันต์กุล<br>นายเดิพงษ์ โอปนพันธุ์<br>บริษัท เอ็นส์ แอนด์ ยัง จำกัด<br>ชั้น 33 อาคารเลคริชดา 193/136-137 ถนนรัชดาภิเษกตัดใหม่<br>กรุงเทพฯ 10110<br>โทรศัพท์ : 0-2264-0777<br>โทรสาร : 0-2264-0789, 0-2661-9192 | <b>Auditor :</b><br>Mr.Narong Puntawong<br>Mr. Supachai Phanyawattano<br>Miss Siraporn Ouaanunkun<br>Mr. Termphong Opanaphan<br>Ernst & Young 33rd Floor, Lake Rajada Office Complex<br>193/136-137 Rajada Road, Bangkok 10110<br>Telephone: (662) 264-0777<br>Fax: (662) 264-0789, 661-9192 |



นิติบุคคลที่บริษัทถือหุ้นตั้งแต่ร้อยละ 10 ขึ้นไป

| ชื่อบริษัท  | ประเภทธุรกิจ  | ประเภทหุ้น | จำนวนหุ้น<br>ออกจำหน่าย | จำนวนหุ้น<br>ที่ถือ | สัดส่วน<br>การถือหุ้น |
|---|---|------------|-------------------------|---------------------|-----------------------|
| 1. บริษัท ยูนิไฟเบอร์ จำกัด<br>1828 ถนนสุขุมวิท แขวงบางจาก<br>เขตพระโขนง กรุงเทพฯ 10260<br>โทรศัพท์ 0-2311-5111-9<br>โทรสาร 0-2311-5668, 0-2332-5615  | ตัวแทน<br>จำหน่ายสินค้า   | สามัญ      | 1,200,000               | 250,001             | 20.83 %               |
| 2. บริษัท ยูเนียนบริหารธุรกิจ จำกัด<br>1828 ถนนสุขุมวิท แขวงบางจาก<br>เขตพระโขนง กรุงเทพฯ 10260<br>โทรศัพท์ 0-2311-5111-9, 0-2322-5600<br>โทรสาร 0-2311-5616                                | ลงทุนในการ<br>บริการ<br>และรับปรึกษา<br>ด้านการ<br>บริการอื่น ๆ | สามัญ      | 5,000,000               | 949,993             | 19.00%                |
| 3. บริษัท ยูเนียนไมครอนคลีน จำกัด<br>1828 ถนนสุขุมวิท แขวงบางจาก<br>เขตพระโขนง กรุงเทพฯ 10260<br>โทรศัพท์ 0-2311-5111-9, 0-2322-5600<br>โทรสาร 0-2741-6145                                  | ผลิตสินค้า  | สามัญ      | 500,000                 | 65,000              | 13.00 %               |
| 4. บริษัท เทนคาเต-ยูเนียนโปรเทคทีฟ<br>แฟบบริเคเชียน จำกัด<br>205/1 หมู่ 4 ถนนสุขุมวิท กม. 39.5<br>ต.บางปูใหม่ อ.เมือง จ.สมุทรปราการ 10280<br>โทรศัพท์ (02) 323 1088<br>โทรสาร (02) 323 1089 | ผลิต จำหน่าย<br>ผ้าสั   | สามัญ      | 3,850,000               | 1,900,000           | 49.35%                |

PERSONS HOLDING SHARES OF THE COMPANY AT 10% OR MORE OF PAID UP CAPITAL

| COMPANY NAME   | TYPE OF<br>BUSINESS  | TYPE OF<br>SHARES | NO. OF<br>SHARES<br>ISSUED | NO. OF<br>SHARES<br>HELD | %<br>OF SHARE<br>HOLDING |
|--|--|-------------------|----------------------------|--------------------------|--------------------------|
| 1. Uni-Fibre Co.,Ltd.<br>1828 Sukhumvit Road, Kwaeng Bangjak,<br>Khet Phrakanong, Bangkok 10260<br>Tel. 0-2311-5111-9 Fax. 0-2332-5615   | Dealer   | Ordinary          | 1,200,000                  | 250,001                  | 20.83 %                  |
| 2. Union Business Management Co.,Ltd.<br>1828 Sukhumvit Road, Kwaeng Bangckak,<br>Khet Phrakanong, Bangkok 10260<br>Tel. 0-2311-5111-9, 0-2322-5600<br>Fax. 0-2311-5616                        | Investment<br>in Services,<br>Consultant<br>and Others<br>Services | Ordinary          | 5,000,000                  | 949,993                  | 19%                      |
| 3. Union Micron Clean Co.,Ltd.<br>1828 Sukhumvit Road, Kwaeng Bangchak,<br>Khet Phrakanong, Bangkok 10260<br>Tel. 0-2311-5111-9, 0-2322-5600<br>Fax. 0-2741-6145                               | Manufacturing  | Ordinary          | 500,000                    | 65,000                   | 13%                      |
| 4. Ten Cate – Union Protective<br>Fabrics Asia Ltd.<br>205/1 Moo 4, Sukhumvit Rd. Km. 39.5,<br>Bangpoo Mai, Muang Distric,<br>Samutprakarn 10280<br>Tel : (02) 323 1088<br>Fax : (02) 323 1089 | Manufacturing<br>for work wear                                     | Ordinary          | 3,850,000                  | 1,900,000                | 49.35%                   |

## ลักษณะการประกอบธุรกิจ

บริษัทฯ ก่อตั้งขึ้นเมื่อวันที่ 21 มีนาคม 2520 เพื่อประกอบธุรกิจอุตสาหกรรมสิ่งทอที่ครบวงจร ได้แก่ ปั่นด้าย ทอผ้า ฟอกย้อมและตกแต่งสำเร็จ และเมื่อวันที่ 30 มีนาคม 2537 บริษัทฯ จดทะเบียนเป็นบริษัทมหาชนจำกัดตามกฎหมายไทย ซึ่งปัจจุบันมีบริษัท สหยูเนี่ยน จำกัด (มหาชน) และ บริษัทยูเนี่ยนบริหารธุรกิจ จำกัด เป็นผู้ถือหุ้นรายใหญ่ มีสัดส่วนร้อยละ 49.9 และ 17.1 ตามลำดับ

ปัจจุบัน บริษัทฯ ดำเนินธุรกิจหลักเฉพาะในส่วนการผลิตและจำหน่ายผ้าดิบ โดยใช้กำลังการผลิตที่ เขตบางปู เลขที่ 205 ถ.สุขุมวิท (ระหว่าง กม. 39-40) ต.บางปูใหม่ อ.เมือง จ.สมุทรปราการ 10280

นอกจากการดำเนินธุรกิจหลักคือผลิต จำหน่ายและบริการด้านสิ่งทอแล้ว บริษัทฯ ได้ถือหุ้นในบริษัท ยูนิไฟเบอร์ จำกัด ซึ่งประกอบธุรกิจตัวแทนจำหน่ายฝ้าย เส้นใยสังเคราะห์และบริการ ในอัตราร้อยละ 20.83 และบริษัท เทนคาเต้-ยูเนี่ยนโปรเทคทีฟแฟบบริเคอเซีย จำกัด ซึ่งประกอบธุรกิจผลิตและจำหน่ายผ้าสี ในอัตราร้อยละ 49.35 อย่างไรก็ตามบริษัทฯ ได้รับส่วนแบ่งกำไร (ขาดทุน) จากเงินลงทุนในบริษัทฯ รวมตามวิธีส่วนได้เสียน้อยกว่า 10% ของรายได้รวมของบริษัทฯ จึงไม่เป็นสาระสำคัญ

นโยบายการดำเนินงานของบริษัทฯ และบริษัทร่วม มีการบริหารงานแยกต่างหากเป็นอิสระจากกัน

### รายได้จากการประกอบธุรกิจแต่ละประเภทของกลุ่มบริษัทในระยะ 3 ปี ที่ผ่านมา

หน่วย : ล้านบาท

| สายผลิตภัณฑ์/กลุ่มธุรกิจ   | ดำเนินการโดย  | % การถือหุ้น<br>ของบริษัท | ปี 2552<br>รายได้ | %      | ปี 2551<br>รายได้ | %      | ปี 2550<br>รายได้ | %     |
|--|---|---------------------------|-------------------|--------|-------------------|--------|-------------------|-------|
| บริษัท :<br>ผลิตและจำหน่ายผ้า,<br>ด้ายและบริการ                  | บมจ. ยูเนี่ยน<br>อุตสาหกรรมสิ่งทอ                   |                           | 579.55            | 108.82 | 918.45            | 101.75 | 1,541.38          | 99.78 |
| บริษัทร่วม :<br>*ผู้แทนจำหน่ายฝ้าย,<br>เส้นใยสังเคราะห์และบริการ | บจ. ยูนิไฟเบอร์                                     | 20.83                     | 3.04              | 0.57   | 3.12              | 0.35   | 3.40              | 0.22  |
| ผลิตและจำหน่ายผ้าสี  | บจ. เทนคาเต้-<br>ยูเนี่ยนโปรเทคทีฟ<br>แฟบบริเคอเซีย | 49.35                     | (50.02)           | (9.39) | (18.96)           | (2.1)  | -                 | -     |
| รวม  |   |                           | 532.57            | 100    | 902.61            | 100    | 1,544.78          | 100   |

หมายเหตุ \* รายได้ ให้รวมถึงส่วนแบ่งกำไรจากเงินลงทุนในบริษัทร่วมตามวิธีส่วนได้เสีย จากการลงทุนด้วย

### การประกอบธุรกิจของแต่ละสายผลิตภัณฑ์

บริษัทมีสายผลิตภัณฑ์หรือกลุ่มธุรกิจเดียวคือผลิตและจำหน่ายผ้า ด้าย

#### (1) ลักษณะผลิตภัณฑ์หรือบริการ

ผลิตภัณฑ์ของบริษัทได้แก่ เส้นด้าย และผ้าผืน โดยผ่านกระบวนการปั่นด้าย การทอผ้า ความหลากหลายของผลิตภัณฑ์ มีทั้งผ้าฝ้าย 100% ผ้าฝ้ายผสมโพลีเอสเตอร์ และ / หรือใยสังเคราะห์อื่นๆ สำหรับนำไปผลิตผ้า Workware, Technical-Workware, Protectiveware และผ้าที่ใช้ในอุตสาหกรรม ปัจจัยสำคัญที่มีผลกระทบต่อโอกาส หรือข้อจำกัดในการประกอบธุรกิจ ได้แก่บันทึกข้อตกลงการทำธุรกิจ และ แนวทางปฏิบัติที่ดี (Code of Conduct) ที่ลูกค้าให้ผู้ชายทุกรายปฏิบัติ

#### (2) การตลาดและการแข่งขัน

##### ก. นโยบายและลักษณะการตลาด

- กลยุทธ์การแข่งขัน มีความคล่องตัวให้สามารถส่งมอบสินค้าตามข้อกำหนดที่ลูกค้าต้องการทั้งทางด้านคุณภาพที่เหมาะสมกับการใช้งาน จำนวน และกำหนดส่งมอบ
- ลักษณะลูกค้า ลูกค้าของบริษัทแบ่งออกเป็น 2 กลุ่ม คือ
  - ผู้ค้าส่ง เพื่อนำไปจำหน่ายต่อ
  - บริษัท / โรงงานสิ่งทอ เพื่อนำไปเป็นวัตถุดิบ
- กลุ่มลูกค้าเป้าหมาย ได้แก่ บริษัท/โรงงานผู้ผลิต และผู้ค้าส่งทั้งใน และต่างประเทศ
- การจำหน่ายและช่องทางการจำหน่าย บริษัทจำหน่ายสินค้าโดยตรงให้กับบริษัทผลิต และผู้ค้าส่งทั้งภายในประเทศ และต่างประเทศ โดยมีสัดส่วนการขายในประเทศร้อยละ 30 และต่างประเทศ ร้อยละ 70

##### ข. การแข่งขัน

- สภาพการแข่งขันภายในอุตสาหกรรม การแข่งขันสินค้าสิ่งทอยังมีความรุนแรงทั้งทางด้านราคา คุณภาพ และการส่งมอบ ทั้งตลาดในประเทศซึ่งมีการนำเข้าสินค้าราคาถูกจากต่างประเทศที่มีต้นทุนแรงงานต่ำกว่าของไทย และตลาดต่างประเทศมีคู่แข่งอย่างจีน อินเดีย ปากีสถาน อินโดนีเซีย เป็นต้น นอกจากนี้ กลุ่มประเทศ EU ได้กำหนดแนวทางปฏิบัติ (Code of Conduct) ในเรื่องการคุ้มครองแรงงาน และความรับผิดชอบต่อสังคม ให้ผู้ชายถือปฏิบัติ
- คู่แข่ง จำนวนคู่แข่งทั้งในประเทศ และต่างประเทศมีประมาณ 10 ราย
- สถานภาพและศักยภาพในการแข่งขันของบริษัท ยังเป็นที่น่าเชื่อถือของลูกค้าในเรื่องคุณภาพ และการส่งมอบ
- แนวโน้มภาวะอุตสาหกรรมและสภาพการแข่งขันในอนาคตอุตสาหกรรมยังอยู่ในช่วงฟื้นตัวจากวิกฤตเศรษฐกิจโลก ถึงแม้ว่าเริ่มมีคำสั่งซื้อ และความต้องการจากลูกค้ามาตั้งแต่กลางปี 2552 และมีแนวโน้มเพิ่มขึ้น แต่ยังคงมีความผันผวนของปัจจัยที่มีผลกระทบต่ออัตราแลกเปลี่ยน และการจัดหาวัตถุดิบ เป็นต้น ทำให้ต้องมีการติดตาม วิเคราะห์อย่างใกล้ชิด และต่อเนื่อง

## Nature of Business Operation

The Company was established on March 21st, 1977, to operate its integrated business in the textile industry, including thread spinning, weaving, dyeing/bleaching, and fabric finishing; and on March 30th, 1994, the Company was registered as a limited public company according to the Thai law. At present, Saha-Union (Public) Co., Ltd., and Union Business Management Co., Ltd., are major shareholders, with the proportion of shareholding of 49.9% and 17.1% respectively.

At present, the Company is operating its main business of manufacturing and distribution of grey fabric cloth, with the production capacity in Bangpu District, at No.205 Sukhumvit Road (km.39-40), Bangpu Mai, Muang District, Samut Prakarn Province 10280.

In addition to its main business operations, i.e., manufacturing and distribution of textile products, the Company has held 20.83% of shares in Uni Fiber Co., Ltd., a dealer of cotton and synthetic fibre products, and has also held 49.35% of shares in Ten Cate-Union Protective Fabric Asia Co., Ltd.; however, the Company has received its profit shares from investments in affiliated companies by the equity method for less than 10% of the total incomes of the Company, which was regarded as an insignificant source of income.

Regarding the business operation policy, the Company and its affiliated companies have separate and independent management.

### Revenues from Businesses Operation in Each Type of Affiliated Companies in Previous 3 Years

Unit: Million Baht

| Product Line/ Business Group  | Operated By :                             | % of shareholding of the Company | Incomes of 2009 | %      | Incomes of 2008 | %      | Incomes of 2007 | %     |
|---|---|----------------------------------|-----------------|--------|-----------------|--------|-----------------|-------|
| Company :<br>Manufacturing and distribution of fabric, thread, and services | Union textile industries PCL.             |                                  | 579.55          | 108.82 | 918.45          | 101.75 | 1,541.38        | 99.78 |
| Associated companies:<br>*Dealer of cottons, synthetic fibre, and services  | Uni-Fibre CL                              | 20.83                            | 3.04            | 0.57   | 3.12            | 0.35   | 3.40            | 0.22  |
| Manufacturing and distribution of finished                                  | Ten Cate-Union Protective Fabrics Asia CL | 49.35                            | (50.02)         | (9.39) | 918.96)         | (2.1)  | -               | -     |
| Total   |   |                                  | 532.57          | 100    | 902.61          | 100    | 1,544.78        | 100   |

Note: \* Incomes shall include profit share from investments in the associated companies based on the equity method

### Business Operation of Each Production Line:

The Company has one production line or business group, i.e., manufacturing and distribution of cloth and thread.

#### (1) Types of Products and Services:

The Company's products include thread and fabric textile obtained from the thread-spinning and weaving processes. A variety of products includes 100% cotton, polyester-cotton mix and/or other nonwoven used for production of work ware, technical work ware and protective ware cloth, and cloth used in the industry.

Main factors affecting the opportunities or restrictions of business operation include the Memorandum of Agreement on Business Operations and the Code of Conduct required by customers for compliance by all sellers.

#### (2) Marketing and Competition:

##### A. Marketing Policy and Characteristics:

1. The competition strategies are flexible for product delivery in accordance with the customers' requirements in terms of quality, which must be suitable for use, quantity and delivery schedule;
2. Types of customers. The Company's customers are divided into 2 groups, including:
  - Wholesalers for redistribution of products;
  - Companies/textile factories for use as raw materials;
3. Target groups of customers include companies/manufacturing factories and local and overseas wholesalers;
4. Distribution and Channels of Distribution: The Company has distributed its products to manufacturing companies and local and overseas wholesalers directly, with 30% domestic sale and 70% overseas sale.

##### B. Competition:

1. Competition within the industry. The competition within the textile industry is still severe in terms of pricing, quality and delivery in domestic markets because cheaper products are imported from countries where the labour cost is cheaper than those in Thailand; and in overseas markets, the Company has competitors such as China, India, Pakistan, Indonesia, etc.; moreover, EU countries have prescribed the code of conduct relating to labour protection and social responsibilities to be complied by the sellers;
2. Competitors. The Company has approximately 10 local and overseas competitors;
3. The Company's status and competitiveness is trusted by customers in terms of quality and delivery of products;
4. Trends of the Industry and Competition: The industry is recovering from the world economic crisis. Despite having some purchase orders and demands from customers since mid 2009 which tend to increase, there are fluctuations from active factors such as exchange rates and supply of raw materials, etc.; as a result, the Company still has to analyze and follow up the competition closely and continuously.

## ความเสี่ยงที่เกิดจากคำสั่งซื้อที่ลดลง

ในช่วงครึ่งปีแรกของปี 2552 บริษัทฯ มีรายได้จากการขายและบริการคิดเป็นร้อยละ 40.3 ของรายได้จากการขายและบริการรวมทั้งปี ซึ่งเป็นผลกระทบจากวิกฤตเศรษฐกิจโลก ทำให้ลูกค้าหลักของบริษัทฯ ซึ่งส่วนใหญ่ซื้อผ้าดิบไปเป็นวัตถุดิบ ชะลอคำสั่งซื้อ หรือซื้อในจำนวนที่ลดลง รวมถึงการขอเลื่อนการส่งมอบ ซึ่งในช่วงวิกฤตดังกล่าว บริษัทฯ ได้ดำเนินการตามแนวทางที่กำหนดไว้ เช่น ปรับลดเวลาทำงาน และลดกำลังการผลิตให้สอดคล้องกับปริมาณความต้องการจริง รวมทั้งมีการติดตามคำสั่งซื้อ และยืนยันการส่งมอบสินค้าโดยใกล้ชิด

ถึงแม้ว่าความต้องการจากลูกค้าและคำสั่งซื้อเริ่มเพิ่มขึ้นตั้งแต่ไตรมาสสามของปี 2552 แต่ยังคงมีความผันผวนจากปัจจัยต่างๆ จากการฟื้นตัวที่เปราะบางและอาจมีผลกระทบต่อคำสั่งซื้อ ซึ่งบริษัทฯ ยังคงติดตามอย่างต่อเนื่อง เพื่อกำหนดแนวทางปฏิบัติที่ได้ทันต่อสถานการณ์

## ความเสี่ยงที่เกิดจากสภาพคล่องทางการเงิน

บริษัทฯ มีความเสี่ยงเกี่ยวกับสภาพคล่องทางการเงิน โดยเฉพาะอย่างยิ่ง ตั้งแต่ช่วงที่เกิดปัญหาวิกฤตทางเศรษฐกิจทั่วโลก ที่ได้ส่งผลกระทบทำให้รายได้ของบริษัทฯ ลดลงอย่างมีนัยสำคัญ บริษัทฯ จึงให้ความสำคัญมากยิ่งขึ้นเป็นพิเศษในด้านการบริหารกระแสเงินสด

ในปี 2552 บริษัทฯ มีการระดมเงินสดเพิ่มขึ้น อันเนื่องมาจากการบริหารจัดการสินค้าคงคลังทำให้ปริมาณลดลง นอกจากนี้บริษัทฯ ได้รับเงินมัดจำจากการขายที่ดินจำนวนหนึ่งด้วย ทำให้บริษัทฯ มีสภาพคล่องทางการเงินในเกณฑ์ที่ดี

## ความเสี่ยงที่เกิดจากการให้สินเชื่อ

บริษัทฯ มีความเสี่ยงด้านการให้สินเชื่อที่เกี่ยวข้องกับลูกหนี้การค้า ฝ่ายบริหารควบคุมความเสี่ยงนี้โดยการกำหนดให้มีนโยบายและวิธีการในการควบคุมสินเชื่อที่เหมาะสม กล่าวคือบริษัทฯ จะต้องให้ลูกค้าทำการเปิดวงเงิน L/C มาให้บริษัทฯ ก่อน และได้มีการกำหนดนโยบายการตั้งค่าเผื่อหนี้สงสัยจะสูญไว้ นอกจากนี้บริษัทฯ ยังพิจารณาความสามารถของลูกหนี้รายตัวในการชำระหนี้ทุกสิ้นเดือน เพื่อคัดแยกกลุ่มลูกค้าน่าสงสัย โดยสรุปในปี 2552 บริษัทฯ ไม่มีปัญหาหนี้สูญเกิดขึ้น

## ความเสี่ยงที่เกิดจากอัตราแลกเปลี่ยน

บริษัทฯ มีความเสี่ยงจากอัตราแลกเปลี่ยนอันเกี่ยวเนื่องจากการซื้อวัตถุดิบ และขายสินค้าซึ่งส่วนใหญ่เป็นเงินตราต่างประเทศ เพื่อลดความเสี่ยงอันเกิดจากความผันผวนของอัตราแลกเปลี่ยน บริษัทฯ ได้มีมาตรการให้ทำสัญญาซื้อขายเงินตราต่างประเทศล่วงหน้า ให้ครอบคลุมกับคำสั่งซื้อของลูกค้า ทั้งปริมาณ และระยะเวลา รวมถึงการจับคู่อัตราแลกเปลี่ยนสำหรับการซื้อและขายในเงินตราสกุลเดียวกัน ทำให้ในปี 2552 บริษัทฯ มีผลกระทบทางบวกจากอัตราแลกเปลี่ยน

## ความเสี่ยงที่เกิดจากอัตราดอกเบี้ย

บริษัทฯ มีความเสี่ยงจากอัตราดอกเบี้ยที่สำคัญอันเกี่ยวเนื่องกับเงินเบิกเกินบัญชี และเงินกู้ยืมระยะสั้น อย่างไรก็ตาม ในปี 2552 บริษัทฯ มีสภาพคล่องทางการเงินในเกณฑ์ที่ดี ทำให้บริษัทฯ มีภาระดอกเบี้ยจ่ายลดลง ความเสี่ยงจากอัตราดอกเบี้ยของบริษัทฯ จึงอยู่ในระดับต่ำด้วย

### ***Risks from Decreasing Purchase Orders:***

In the first half of 2009, the Company had its income from sales and services equal to 40.3% of the total income from sales and services in the whole year of 2009, resulting from the world economic crisis. The Company's main customers, who have mostly bought unbleached cloth as raw materials, decelerated their purchase orders or made decreasing purchase orders and requested for postponement of delivery of products. During such crisis, the Company has complied with its prescribed guidelines such as reducing the working hours and the production capacity to meet the actual demands of customers as well as following up the purchase orders and confirming the delivery of products closely.

Despite the increasing demands of customers and purchase orders since the 3rd quarter of 2009, there have been fluctuations from active factors resulting from fragile economic recovery, which may affect its purchase orders; therefore, the Company still has to follow up the situations continuously to prescribe the up-to-date operational guidelines.

### ***Risks from Financial Liquidity:***

The Company had its risk from financial liquidity, particularly during the world economic crisis which resulted in significant decrease of the Company's income; therefore, the Company has given more emphasis on the cash flow management.

In 2009, the Company had its increasing cash flow due to effective inventory management and resulting in a decrease of inventory. Moreover, the Company received a deposit from its land sale and therefore had its good financial liquidity.

### ***Risks from Provision of Loans:***

The Company had its risk from provision of loans in connection with accounts receivable; however, the management controlled the risk by prescribing suitable policy and methods relating to loan control; that is to say, the Company required its customers to open L/C for the Company in advance and had its policy to fix allowances for doubtful accounts; moreover, the Company also considered the repayment capability of individual debtor at the end of each month to separate doubtful customers. In summary, in 2009, the Company had no problem of bad debts.

### ***Risks from Exchange Rates:***

The Company had its risk from exchange rates in connection with its purchase of raw materials and sale of products mostly in foreign currencies. To reduce the risk from fluctuations of exchange rates, the Company issued its measures to execute future foreign currency trade agreements covering the purchase orders of customers in terms of quantity and period of time and to fix the exchange rates for trading in the same currencies; as a result, in 2009, the Company had positive impact from exchange rates.

### ***Risks from Interest Rates:***

The Company had its risk from significant interest rates in connection with bank overdrafts and short-term loans; however, the Company had its good financial liquidity; as a result the Company had its decreasing burden of interest expense; and, therefore, the risk from interest rates of the Company was at a low level.



# โครงสร้างการถือหุ้นและการจัดการ

## Structure of Shareholding and Management

รายชื่อผู้ถือหุ้น 10 รายแรก ณ วันปิดสมุดทะเบียนผู้ถือหุ้นครั้งสุดท้าย วันที่ 7 ตุลาคม 2552

The list of 10 major shareholders of the Company:

(As of the last closing date of shareholders' registration book on October 7th, 2009)

| ลำดับที่<br>No. | ชื่อผู้ถือหุ้น<br>Shareholder's Name                                       | จำนวนหุ้นสามัญ<br>No. of Ordinary<br>Shares | จำนวนหุ้นบุริมสิทธิ<br>No. of preferred<br>Shares | รวม<br>Total | %ต่อจำนวนหุ้นทั้งหมด<br>% of Total Shares |
|-----------------|--|---|---|--------------|---|
| 1.              | กลุ่มบริษัทสหยูเนียน<br>Saha-Union Group                                   |   |   |              |   |
| 1.1             | บริษัท สหยูเนียน จำกัด (มหาชน)<br>Saha- Union Public Co.,Ltd.              | 15,580,540                                  | 14,348,660  | 29,929,200   | 49.9                                      |
| 1.2             | บริษัท ยูเนียนอุตสาหกรรมด้าย จำกัด<br>Union Thread Industries Co.,Ltd.     | 3,668,280                                   |   | 3,668,280    | 6.1                                       |
| 1.3             | บริษัท ยูเนียนบริหารธุรกิจ จำกัด<br>Union Business Management Co.,Ltd.     | 10,260,200                                  |   | 10,260,200   | 17.1                                      |
| 2               | ธนาคาร กรุงเทพ จำกัด (มหาชน)<br>Bangkok Bank Public Co.,Ltd.               | 3,497,400                                   | 400,000   | 3,897,400    | 6.5                                       |
| 3               | นายชาญ โสภณพานิช<br>Mr. Chan Sophonpanich                                  | 1,152,600                                   |   | 1,152,600    | 1.9                                       |
| 4               | นายพิสิฐ พุกกะปิบุญ<br>Mr. Pisit Preukpaiboon                              | 1,046,900                                   |   | 1,046,900    | 1.7                                       |
| 5               | บริษัท กรุงเทพประกันภัย จำกัด (มหาชน)<br>Bangkok Insurance Public Co.,Ltd. | 672,900                                     | 233,000   | 905,900      | 1.5                                       |
| 6               | นายชาญชัย ธนารักษ์โชค<br>Mr. Chanchai Thanarakkchock                       | 700,200                                     |   | 700,200      | 1.2                                       |
| 7               | บริษัท โชติชลิต จำกัด<br>Chotechalit Co.,Ltd.                              | 561,600                                     |   | 561,600      | 0.9                                       |
| 8               | FORTIS PRIVATE BANKING SINGAPORE LTD                                       | 478,000                                     |   | 478,000      | 0.8                                       |
| 9               | นายอัษฎพรประสิทธิ์ ดารากานนท์<br>Mr. Aksornprasit Darakananda              | 380,500                                     |   | 380,500      | 0.6                                       |
| 10              | นายสุรเชษฐ์ เอื้ออารีนุสรณ์<br>Mr. Surachet Eau-areenusorn                 | 310,700                                     |   | 310,700      | 0.5                                       |
|                 | รวม  | 38,309,820                                  | 14,981,660  | 53,291,480   | 88.8                                      |

### นโยบายการจ่ายเงินปันผล

บริษัทมีนโยบายจ่ายเงินปันผล โดยจะดำเนินการให้มีผลตอบแทนต่อผู้ถือหุ้น ในอัตราที่เหมาะสมจากการลงทุน ทั้งนี้ขึ้นอยู่กับผลการดำเนินงานของกิจการ โดยจะพิจารณาจากกำไรสะสมตามงบเฉพาะกิจการ แผนการใช้งาน และสภาพคล่องทางการเงินของกิจการ

### Dividend Payment Policy:

The Company had its policy of dividend payment by providing investment returns to its shareholders at a proper rate, thus, subject to the operating result of the Company, retained earnings under separate financial statements, operation plans and financial liquidity of the business.

## สัดส่วนการถือหุ้นของกรรมการบริษัท

### Number of Director's Shareholding

| รายชื่อ Name |                                      |                                    | จำนวนหุ้นที่ถือ<br>Shareholding<br>2552/2009 | จำนวนหุ้นที่ถือ<br>Shareholding<br>2551/2008 | จำนวนหุ้นที่เพิ่มขึ้น(ลดลง)<br>Charge During |
|--------------|--------------------------------------|------------------------------------|--|--|--|
| 1.           | นางสาวศรีวารินทร์<br>Miss Sriwarin   | จิระพรคคณา<br>Jirapakkana          | 27,010                                       | 27,010                                       | -  |
| 2.           | นาย พันธ์<br>Mr.Panas                | ลิมะเสถียร<br>Simasathien          | -  | -  | -  |
| 3.           | นายวิชัย<br>Mr. Vichai               | ชัยฐานียชาติ<br>Chaitaneeyachat    | -  | -  | -  |
| 4.           | นาง อัจฉรา<br>Mrs.Achara             | จันทร์ฉาย<br>Chandrachai           | -  | -  | -  |
| 5.           | นายประสงค์<br>Mr. Prasong            | สุขุม<br>Sukhum                    |  | -  | - -  |
| 6.           | นายสมภพ<br>Mr.Sompop                 | อมตยกุล<br>Amatayakul              | 10,000                                       | 10,000                                       | -  |
| 7.           | นางศุทธิณี<br>Mrs.Sutinee            | ขุนวงษา<br>Khunwongsa              | -  | -  | -  |
| 8.           | นาย. ฐิติวัฒน์<br>Mr. Thitivat       | สืบแสง<br>Suebsaeng                | -  | -  | -  |
| 9.           | นางศุภางค์<br>Mrs.Supung             | ตั้งสุจริตพันธ์<br>Tangsujaritpunt | 69,020                                       | 69,020                                       | -  |
| 10.          | นางสาวดาลัดย์<br>Miss Dalad          | ทรัพย์ทวีชัยกุล<br>Sapthavichaikul | 45,000                                       | 45,000                                       | -  |
| 11.          | นาวาเอกสุพิช<br>Capt. Supich         | สังข์โกวิท<br>Sankhagowit          | -  | -  | -  |
| 12.          | นายอักษรประสิทธิ์<br>Mr.Aksornprasit | ดาร์กานนท์<br>Darakananda          | 187,500                                      | 568,000                                      | (380,500)                                    |
| 13.          | นางจันทรรตรี<br>Mrs. Chantorntree    | ดาร์กานนท์<br>Darakananda          | 27,700                                       | 27,700                                       | -  |
| 14.          | นางแสงสว่าง<br>Mrs. Sanagsawang      | มัลลิกะมาส<br>Malikamas            | -  | -  | -  |

โครงสร้างของคณะกรรมการบริษัท มี 3 ชุด ประกอบด้วย คณะกรรมการบริษัท คณะกรรมการตรวจสอบ คณะกรรมการสรรหาและกำหนดค่าตอบแทน  
**ขอบเขตอำนาจหน้าที่และรายนามคณะกรรมการ**

## 1. คณะกรรมการบริษัท

**ขอบเขตอำนาจหน้าที่ของคณะกรรมการบริษัท**

1. แต่งตั้งและถอดถอนพนักงานของบริษัท อำนาจเช่นว่านี้ คณะกรรมการจะมอบหมายให้กรรมการคนใดคนหนึ่ง หรือหลายคนของบริษัท กระทำแทนก็ได้
2. กำหนดจ่ายเงินบำเหน็จรางวัลแก่พนักงาน หรือลูกจ้างของบริษัท หรือบุคคลใดที่ทำการให้กับบริษัท โดยจะเป็นผู้ทำการประจำหรือไม่ประจำก็ได้
3. กำหนดเงินปันผลระหว่างกาลให้แก่ผู้ถือหุ้น
4. ปฏิบัติการให้เป็นไปตามกฎหมาย วัตถุประสงค์ ข้อบังคับ และมติของที่ประชุมผู้ถือหุ้น

ในการปฏิบัติงานตามอำนาจหน้าที่คณะกรรมการอาจมอบหมายให้กรรมการคนใดคนหนึ่งหรือหลายคน หรือบุคคลอื่นไปปฏิบัติอย่างใดอย่างหนึ่งแทนคณะกรรมการก็ได้

ให้คณะกรรมการแต่งตั้งกรรมการคนหนึ่งเป็นกรรมการผู้จัดการ โดยให้มีอำนาจหน้าที่ตามที่คณะกรรมการเห็นสมควร

คณะกรรมการอาจแต่งตั้งกรรมการจำนวนหนึ่ง ตามที่เห็นสมควรให้เป็นคณะกรรมการบริหารโดยมีอำนาจหน้าที่ควบคุมดูแลกิจการของบริษัทตามที่คณะกรรมการมอบหมายก็ได้ และในจำนวนนี้ให้แต่งตั้งกรรมการคนหนึ่งเป็นประธานกรรมการบริหาร และให้กรรมการผู้จัดการเป็นกรรมการบริหารโดยตำแหน่ง

กรรมการสองคนลงลายมือชื่อร่วมกันและประทับตราสำคัญของบริษัท คณะกรรมการมีอำนาจกำหนดชื่อกรรมการผู้มีอำนาจลงนามผูกพันบริษัทได้

## รายนามคณะกรรมการบริษัท

ณ วันที่ 31 ธันวาคม 2552 คณะกรรมการบริษัทประกอบด้วยกรรมการจำนวน 12 ท่าน ดังนี้

| ชื่อ - สกุล                      | ตำแหน่ง   |
|----------------------------------|---|
| 1. นางสาวศรีวารินทร์ จิระพรคณา   | ประธานกรรมการ / กรรมการสรรหาและกำหนดค่าตอบแทน                 |
| 2. นายพนัส ลิ้มเสถียร            | รองประธานกรรมการ  |
| 3. นายประสงค์ สุขุม              | กรรมการอิสระ / กรรมการตรวจสอบ                                 |
| 4. นายสมภพ อมาตยกุล              | กรรมการอิสระ / ประธานคณะกรรมการสรรหาและกำหนดค่าตอบแทน         |
| 5. นางอัจฉรา จันทรวาย            | กรรมการอิสระ / ประธานคณะกรรมการตรวจสอบ                        |
| 6. นายวิชัย ชัยฐานียชาติ         | กรรมการ   |
| 7. นางศุภางค์ ตั้งสุจริตพันธ์    | กรรมการ   |
| 8. นาย ฐิติวัฒน์ สืบแสง          | กรรมการ   |
| 9. นางสาวดาลัดย์ ทวีทรัพย์ชัยกุล | กรรมการ   |
| 10. นายอักษรประสิทธิ์ ดารกานนท์  | กรรมการ   |
| 11. นางศุทธิณี ขุนวงษา           | กรรมการอิสระ / กรรมการตรวจสอบ / กรรมการสรรหาและกำหนดค่าตอบแทน |
| 12. นาวาเอกสุพิช สังขโกวิท       | กรรมการ   |
| * นางชฎาพร เจริมสกุลทิพย์        | เลขานุการบริษัท   |

## รายชื่อคณะกรรมการที่ลาออกระหว่างปี ประกอบด้วย

รายชื่อกรรมการบริษัท ตำแหน่ง วันที่ลาออก

|                        |         |             |
|------------------------|---------|-------------|
| นางแสงสว่าง มัลลิกะมาส | กรรมการ | 17 มี.ค. 52 |
| นางจันทร์ตรี ดารกานนท์ | กรรมการ | 11 พ.ค. 52  |

## 2. คณะกรรมการตรวจสอบ

**ขอบเขตอำนาจหน้าที่ของกรรมการตรวจสอบ**

- (1) สอบทานให้บริษัทมีการรายงานทางการเงินอย่างถูกต้อง เพียงพอ และเป็นไปตามมาตรฐานการบัญชีที่รับรองทั่วไป
- (2) สอบทานให้บริษัทมีระบบควบคุมภายใน (Internal Control) และระบบการตรวจสอบภายใน (Internal Audit) ที่เหมาะสม และมีประสิทธิผล และพิจารณาความเป็นอิสระของหน่วยงานตรวจสอบภายใน ตลอดจนให้ความเห็นชอบในการพิจารณาแต่งตั้ง โยกย้าย เลิกจ้างผู้จัดการสำนักตรวจสอบภายใน
- (3) สอบทานให้บริษัทปฏิบัติตามกฎหมายว่าด้วยหลักทรัพย์และตลาดหลักทรัพย์ ข้อกำหนดของตลาดหลักทรัพย์แห่งประเทศไทยและกฎหมายที่เกี่ยวข้องกับธุรกิจของบริษัท

- (4) พิจารณาคัดเลือกเสนอแต่งตั้งบุคคลซึ่งมีความเป็นอิสระเพื่อทำหน้าที่เป็นผู้สอบบัญชีของบริษัท และเสนอคำตอบแทนของบุคคลดังกล่าว รวมทั้งเข้าร่วมประชุมกับผู้สอบบัญชีโดยไม่ฝายจัดการเข้าร่วมประชุมด้วยอย่างน้อยปีละ 1 ครั้ง
- (5) พิจารณารายการที่เกี่ยวข้องกันหรือรายการที่อาจมีความขัดแย้งทางผลประโยชน์ ให้เป็นไปตามกฎหมายข้อกำหนดของตลาดหลักทรัพย์ ทั้งนี้ เพื่อให้มั่นใจว่ารายการดังกล่าวสมเหตุสมผลและเป็นประโยชน์สูงสุดต่อบริษัท
- (6) จัดทำรายงานของคณะกรรมการตรวจสอบโดยเปิดเผยไว้ในรายงานประจำปีของบริษัท ซึ่งรายงานดังกล่าวต้องลงนามโดยประธานคณะกรรมการตรวจสอบและต้องประกอบด้วยข้อมูลอย่างน้อย ดังต่อไปนี้
- (ก) ความเห็นเกี่ยวกับความถูกต้อง ครบถ้วน เป็นที่เชื่อถือได้ของรายงานทางการเงินของบริษัท
  - (ข) ความเห็นเกี่ยวกับความเพียงพอของระบบควบคุมภายในของบริษัท
  - (ค) ความเห็นเกี่ยวกับการปฏิบัติตามกฎหมายว่าด้วยหลักทรัพย์และตลาดหลักทรัพย์ ข้อกำหนดของตลาดหลักทรัพย์ หรือกฎหมายที่เกี่ยวข้องกับธุรกิจของบริษัท
  - (ง) ความเห็นเกี่ยวกับความเหมาะสมของผู้สอบบัญชี
  - (จ) ความเห็นเกี่ยวกับรายการที่อาจมีความขัดแย้งทางผลประโยชน์
  - (ฉ) จำนวนการประชุมคณะกรรมการตรวจสอบ และการเข้าร่วมประชุมของกรรมการตรวจสอบแต่ละท่าน
  - (ช) ความเห็นหรือข้อสังเกตโดยรวมที่คณะกรรมการตรวจสอบได้รับการปฏิบัติหน้าที่ตามกฎหมาย (charter) หรือข้อบังคับคณะกรรมการตรวจสอบ
  - (ซ) รายการอื่นที่เห็นว่าผู้ถือหุ้นและผู้ลงทุนทั่วไปควรทราบภายใต้ขอบเขต หน้าที่และความรับผิดชอบที่ได้รับมอบหมายจากคณะกรรมการบริษัท
- (7) ให้ฝ่ายจัดการมีการแก้ไขข้อบกพร่องที่ตรวจพบตลอดจนเร่งรัดให้แก้ไขข้อบกพร่องนั้น
- (8) ติดตามและประเมินผลการปฏิบัติงานที่คณะกรรมการตรวจสอบเห็นว่าสำคัญ
- (9) ปฏิบัติการอื่นใดตามที่คณะกรรมการของบริษัทมอบหมาย

#### **หลักเกณฑ์ในการคัดเลือกกรรมการอิสระ**

1. มีคุณสมบัติครบถ้วนตามเกณฑ์ของตลาดหลักทรัพย์แห่งประเทศไทย
2. มีประสบการณ์ เข้าใจธุรกิจที่เกี่ยวข้องกับธุรกิจของบริษัท
3. เป็นผู้มิมีวัยทัศน์และมีเวลาเพียงพอในการปฏิบัติหน้าที่

#### **รายนามคณะกรรมการตรวจสอบ**

คณะกรรมการตรวจสอบของบริษัท มีคุณสมบัติครบถ้วนตามเกณฑ์ของตลาดหลักทรัพย์แห่งประเทศไทย ประกอบด้วยกรรมการอิสระ 3 ท่านดังนี้

|                    |                         |
|--------------------|-------------------------|
| นางอัจฉรา จันทรฉาย | ประธานคณะกรรมการตรวจสอบ |
| นายประสงค์ สุขุม   | กรรมการตรวจสอบ          |
| นางศุทธิณี ขุนวงษา | กรรมการตรวจสอบ          |

### **3. คณะกรรมการสรรหาและกำหนดค่าตอบแทน**

#### **ขอบเขตอำนาจหน้าที่ของกรรมการสรรหาและกำหนดค่าตอบแทน**

- (1) กำหนดแนวทางการสรรหากรรมการบริษัท
- (2) หน้าที่คัดเลือกบุคคลที่สมควรได้รับการเสนอรายชื่อเป็นกรรมการใหม่ เสนอที่ประชุมคณะกรรมการบริษัทพิจารณา
- (3) พิจารณาแนวทางการกำหนดค่าตอบแทนให้กรรมการ
- (4) กำหนดค่าตอบแทนให้กรรมการโดยนำเสนอที่ประชุมคณะกรรมการบริษัท พิจารณา

#### **รายนามคณะกรรมการสรรหาและกำหนดค่าตอบแทน**

บริษัทฯ ได้แต่งตั้งกรรมการที่มีประสบการณ์ และมีคุณสมบัติเหมาะสม เป็นคณะกรรมการสรรหา และกำหนดค่าตอบแทน ซึ่งเป็นชุดเดียวกัน ประกอบด้วยกรรมการ 3 ท่าน โดยมีกรรมการอิสระเป็นประธานกรรมการ ดังนี้

|                               |                                     |
|-------------------------------|-------------------------------------|
| นายสมภพ อมาตยกุล              | ประธานกรรมการสรรหาและกำหนดค่าตอบแทน |
| นางสาวศรียาวิรินทร์ จิระพรคณา | กรรมการสรรหาและกำหนดค่าตอบแทน       |
| นางศุทธิณี ขุนวงษา            | กรรมการสรรหาและกำหนดค่าตอบแทน       |

#### **การสรรหากรรมการและผู้บริหาร**

(1) วิธีการคัดเลือกบุคคลที่จะแต่งตั้งเป็นกรรมการผ่าน คณะกรรมการสรรหา (Nominating Committee) คณะกรรมการสรรหาและกำหนดค่าตอบแทนคัดเลือกบุคคลที่เหมาะสม เสนอที่ประชุมคณะกรรมการบริษัทพิจารณาแต่งตั้ง

(2) การเลือกตั้งกรรมการของบริษัทให้กระทำโดยที่ประชุมผู้ถือหุ้น ทั้งนี้ตามหลักเกณฑ์และวิธีการดังต่อไปนี้

1. ผู้ถือหุ้นคนหนึ่งมีคะแนนเสียงเท่ากับหนึ่งหุ้นต่อหนึ่งเสียง
2. ในการเลือกตั้งกรรมการ อาจใช้วิธีออกเสียงลงคะแนนเลือกกรรมการเป็นรายบุคคลคราวละคนหรือคราวละหลายคนรวมกันเป็นคณะครั้งเดียวเต็มตามจำนวนกรรมการทั้งหมดที่จะต้องเลือกตั้งในคราวนั้นก็ได้ ทั้งนี้ตามแต่ที่ประชุมผู้ถือหุ้นจะเห็นสมควร แต่ในการลงมติแต่ละครั้ง ผู้ถือหุ้นต้องออกเสียงด้วยคะแนนที่มีตาม ข้อ 1. ทั้งหมด จะแบ่งคะแนนเสียงแก่คนใด หรือคณะใดมากน้อยเพียงใดไม่ได้
3. การออกเสียงลงคะแนนเลือกตั้งกรรมการให้ใช้เสียงข้างมาก หากมีคะแนนเสียงเท่ากันให้ประธานที่ประชุมเป็นผู้ออกเสียงชี้ขาด

ในการประชุมผู้ถือหุ้นสามัญประจำปีทุกครั้ง ให้กรรมการจำนวน 1 ใน 3 ของจำนวนกรรมการที่จะพึงมีออกจากตำแหน่ง ถ้าจำนวนกรรมการที่จะแบ่งออกให้ตรงเป็น 3 ส่วนไม่ได้ ก็ให้ออกโดยจำนวนใกล้เคียงกับส่วน 1 ใน 3

กรรมการที่จะออกจากตำแหน่งในปีแรกและปีที่สองภายหลังจดทะเบียนบริษัทให้ใช้วิธีจับสลากกันและปีต่อไป ให้กรรมการคนที่อยู่ตำแหน่งนานที่สุดเป็นผู้ออกจากตำแหน่งกรรมการซึ่งพ้นจากตำแหน่งจะเลือกเข้ามารับตำแหน่งอีกก็ได้

นอกจากการพ้นจากตำแหน่งตามวาระแล้ว กรรมการพ้นตำแหน่งเมื่อ

- (1) ตาย
- (2) ลาออก
- (3) ขาดคุณสมบัติ หรือมีลักษณะต้องห้ามตามกฎหมาย
- (4) ที่ประชุมผู้ถือหุ้นลงมติให้ออกด้วยคะแนนเสียงไม่น้อยกว่า 3 ใน 4 ของจำนวนผู้ถือหุ้นที่เข้าประชุมและมีสิทธิออกเสียง และมีหุ้นนับรวมกันได้ไม่น้อยกว่ากึ่งหนึ่งของจำนวนหุ้นที่ถือโดยผู้ถือหุ้นที่เข้าประชุมและมีสิทธิออกเสียง

- (5) ศาลมีคำสั่งให้ออก

รายชื่อผู้บริหาร

| ชื่อ - สกุล    |                 | ตำแหน่ง                          |
|----------------|-----------------|----------------------------------|
| 1. นายวิชัย    | ชัยฐานียชาติ    | กรรมการผู้จัดการ                 |
| 2. นางศุภางค์  | ตั้งสุจริตพันธ์ | กรรมการรองผู้จัดการ              |
| 3. น.อ.สุพิช   | สังขโกวิท ร.น.  | กรรมการผู้ช่วยผู้จัดการ          |
| 4. นายวุฒิ     | วุฒิพงศ์        | ผู้จัดการฝ่ายทรัพยากรบุคคล       |
| 5. นายสมบูรณ์  | ชีวปรีชา        | ผู้จัดการฝ่ายธุรการ              |
| 6. นางสาวนภาพร | เกรียงไกรวานิช  | ผู้จัดการฝ่ายประสานงานขายและผลิต |
| 7. นายวีรธรรม  | ภูจิณญาณ์       | ผู้จัดการฝ่ายขาย                 |

ผลประโยชน์และค่าตอบแทนของคณะกรรมการและผู้บริหาร ปี 2552

ค่าตอบแทนที่เป็นตัวเงิน

(ก) ค่าตอบแทนในรูปเบี้ยประชุมของกรรมการบริษัท

| รายชื่อ                           | กรรมการบริษัท | กรรมการตรวจสอบ | กรรมการสรรหา<br>และกำหนดค่าตอบแทน |
|-----------------------------------|---------------|----------------|-----------------------------------|
| 1. นางสาวศรีวรินทร์ จิระพรคณา     |               |                | 10,000                            |
| 2. นายพนัส ลิ้มเสถียร             |               |                |                                   |
| 3. นางอัจฉรา จันทรฉาย             | 54,000        | 90,000         |                                   |
| 4. นายประสงค์ สุขุม               | 84,000        | 120,000        |                                   |
| 5. นายสมภพ อมาตยกุล               | 72,000        | 30,000         | 10,000                            |
| 6. นางแสงสว่าง มัลลิกะมาส         | 30,000        | 30,000         | 10,000                            |
| 7. นายวิชัย ชัยฐานียชาติ          |               |                |                                   |
| 8. นางศุทธิณี ขุนวงษา             | 54,000        | 90,000         |                                   |
| 9. นายฐิติวัฒน์ สืบแสง            |               |                |                                   |
| 10. นางสาวดาลัดย์ ทรัพย์ทวีชัยกุล |               |                |                                   |
| 11. นายอักษรประสิทธิ์ ดารกานนท์   |               |                |                                   |
| 12. นาวาเอกสุพิช สังขโกวิท        |               |                |                                   |
| 13. นางศุภางค์ ตั้งสุจริตพันธ์    |               |                |                                   |
| ยอดรวม                            | 294,000       | 360,000        | 30,000                            |

หมายเหตุ ที่ประชุมคณะกรรมการ บมจ. ครั้งที่ 3/2552 กำหนดค่าตอบแทนในวงเงินไม่เกิน 1,500,000 บาทและมอบหมายให้คณะกรรมการพิจารณาค่าตอบแทนตามที่เห็นสมควร

(ข) ค่าตอบแทนรวมของผู้บริหารของบริษัทฯ รวมทั้งสิ้นจำนวน 7 ราย เป็นค่าตอบแทนประเภทเงินเดือนและโบนัส จำนวนเงิน 8.449 ล้านบาท

ค่าตอบแทนที่ไม่เป็นตัวเงิน

- ไม่มี



# Structure of Management

Structure of corporate management comprises 3 committees including the Board of Directors, the Audit Committee, and the Remuneration and Nominating Committee

## Scope of powers and responsibilities; and lists of committees

### 1. The Board of Directors

#### Scope of powers and responsibilities of the Board of Directors:

1. Appoint and remove the Company's employees; with such powers, the Board of Directors may assign any one or several director(s) of the Company to act on its behalf;
2. Authorize incentive pays and rewards for the Company's staff or employees or any other person performing a task for the Company, either on a regular or irregular basis;
3. Determine interim dividends for the Company's shareholders;
4. Implement the objectives, regulations, and resolutions of the shareholder's meeting in accordance with the law;

Regarding the performance of works under its powers and responsibilities, the Board of Directors may appoint any one or several director(s) or other person to act on its behalf;

The Board of Directors shall appoint any director as the President, with powers and responsibilities as the Board of Director may think fit.

The Board of Directors may appoint the specific number of directors as it may think fit, as the executive board, with powers and duties to supervise the Company's businesses as it may think fit; and among these directors, one director shall be appointed as the executive chairman; and the President shall be an executive director by virtue of an office.

Two directors shall affix their signatures together and affix the Company's seal. The Board of Directors shall have its powers to determine the authorized director(s) of the Company.

#### List of the Board of Directors

As of December 31st, 2009, the Board of Directors consisted of 12 members, as follows:

| Name                              | Position  |
|-----------------------------------|---|
| 1. Miss Sriwarin Jirapakkana      | Chairman  |
| 2. Mr. Panus Simasathien          | Vice Chairman   |
| 3. Mr. Vichai Chaitaneeyachai     | Managing Director   |
| 4. Mrs. Achara Chandrachai        | Independent Director and Chairman of Audit Committee                              |
| 5. Mr. Prasong Sukhum             | Independent Director and Audit Committee  |
| 6. Mr. Sompop Amartayakul         | Independent Director and Chairman of Remuneration and Nominating Committee        |
| 7. Mrs. Sutinee Khunwongsa        | Independent Director , Audit Committee, and Remuneration and Nominating Committee |
| 8. Mr. Thitiwat Suebsaeng         | Director  |
| 9. Mrs. Supung Tangsujaripunt     | Vice Managing Director  |
| 10. Miss Dalad Sapthavichaikul    | Director  |
| 11. Mr. Aksornprasith Darakananda | Director  |
| 12. Capt. Supich Sankhagowit      | Assistant Managing Director   |
| Mrs. Chadaporn Jiemsakultip       | Secretary of the Company  |

#### List of the Board Members Resigning During the Year:

| List of the Board Members     | Position  | Date of Resignation |
|-------------------------------|---|---------------------|
| Mrs. Saengsawang Mullikamas   | Independent Director and Audit Director             | March 17th, 2009    |
|                               | Member of the Remuneration and Nominating Committee |                     |
| Mrs. Chantorntree Darakananda | Director  | May 11th, 2009      |

## 2. The Audit Committee

Scope of powers and responsibilities of the Audit Committee:

(1) Review the Company's financial reports for accuracy, adequacy and in accordance with the generally accepted standard of accounting;

(2) Review a proper and effective internal control and audit systems for the Company and consider the autonomy of the internal control unit and approve the appointment, transfer and dismissal of the manager of the internal audit office;

(3) Review the Company's compliance with the law governing securities and exchanges and the requirements of the Stock Exchange of Thailand and the law relating to the Company's businesses;

(4) Select and nominate an independent person to act as the Company's auditor and propose the remuneration of such person and attend the meetings with the auditor without the management's participation for at least once a year;

(5) Consider the related transactions or transactions which may have conflicts of interests in accordance with the law and the requirements of the Stock Exchange of Thailand, thus, to ensure that the said transactions are reasonable and for the highest benefits of the Company;

(6) Prepare a report of the Audit Committee, which must be disclosed in the annual report of the Company and signed by the Chairman of the Audit Committee and shall contain at least the data, as follows:

(a) Comments on the accuracy, completeness and reliability of the financial reports of the Company;

(b) Comments on the adequacy of the internal control system of the Company;

(c) Comments on the compliance with the law governing securities and exchanges and the requirements of the Stock Exchange of Thailand and the law relating to the Company's businesses;

(d) Comments on the appropriateness of the auditor;

(e) Comments on the transactions which may have conflicts of interests;

(f) The number of meetings of the Audit Committee and attendances of each member of the Audit Committee;

(g) Comments or overall remarks that the Audit Committee has received from the performance of duties under the Charter or Regulations of the Audit Committee;

(h) Other transactions as shareholders and general investors should be informed under the scope of duties and responsibilities assigned by the Board of Directors;

(7) Make sure that the management has corrected the errors found and accelerate the correction of the said errors;

(8) Follow up and evaluate the performances of work as the Audit Committee may deem significant;

(9) Carry out any other missions as assigned by the Board of Directors;

### Criteria for Selection of Independent Directors:

1. Having the full qualifications according to the criteria of the Stock Exchange of Thailand;

2. Having experience and understanding in connection with the Company's businesses;

3. Having visions and sufficient time for performance of duties;

### List of the Audit Committee:

The Audit Committee of the Company shall have the full qualifications according to the criteria of the Stock Exchange of Thailand. The Audit Committee consisted of 3 independent directors, as follows:

|                         |                                 |
|-------------------------|---------------------------------|
| Mrs. Achara Chandrachai | Chairman of the Audit Committee |
| Mr. Prasong Sukhum      | Director                        |
| Mrs. Sutinee Khunwongsa | Director                        |

### 3. Remuneration and Nominating Committee

#### Scope of powers and responsibilities of the Remuneration and Nominating Committee:

1. Determine guidelines for nomination of directors;
2. Select and nominate the qualified individuals to be approved by the Board of Directors;
3. Consider the procedures of determination of remuneration for directors;
4. Determine the amount of remunerations for directors to be proposed to the meeting of the Board of Directors for approval;

#### List of the Remuneration and Nominating Committee:

The Company has appointed directors with relevant experience and qualifications as members of the Remuneration and Nominating Committee, consisting of 3 directors (an independent director acting as the Chairman) as follows:

|                           |   |
|---------------------------|---|
| Mr. Sompop Amartayakul    | Chairman of Remuneration and Nominating Committee |
| Miss Sriwarin Jirapakkana | Director  |
| Mrs. Sutinee Khunwongsa   | Director  |

#### Nomination of Directors and the Management:

(1) Method of selection and appointment of directors through the Nominating Committee. The Remuneration and Nominating Committee shall select the qualified persons and propose them to the Board of Directors' meeting for consideration and appointment;

(2) The Company's directors shall be elected in the Shareholders' Meeting, thus, in accordance with the criteria and procedures, as follows:

1. One shareholder shall have one vote per one share;
2. In the election of directors, one or several directors may be elected at one time, according to the number of directors to be elected in that occasion, as the shareholders' meeting may deem expedient; provided that, in each passing of resolution, shareholders must cast their total votes as specified in Clause 1; and the votes may not be divided to any person or a group of persons;
3. Directors shall be elected by the majority votes; in case of equal votes, the chairman of the meeting shall have a casting vote; In each AGM, one-third of directors must be released from office. In case, the number of directors cannot be divided into three portions, the most approximate number to one-third of the directors shall be released from office.

Directors to be released from office in the first year and in the second year after the Company's registration shall be selected by drawing lots; meanwhile, in the following years, directors who have longest been in office will be released from office. Retiring directors may be reelected.

#### Apart from the retirement by rotation, a director may be released from office in cases of:

- (1) Death;
- (2) Resignation;
- (3) Disqualification or having any forbidden characteristics according to the law;
- (4) The shareholders' meeting has passed its resolution with at least three-fourth of the total shareholders attending the meeting and having the voting rights, and holding at least one half of the total shares held by shareholders attending the meeting and having the voting rights;
- (5) The court has given an order relating to the release from office of such director;

#### List of the Management:

| Name                               | Position                                  |
|------------------------------------|---|
| 1. Mr. Vichai Chaitaneeyachat      | Managing Director                         |
| 2. Mrs. Supung Tangsujaripunt      | Vice Managing Director                    |
| 3. Capt. Supich Sankhakowit        | Assistant Managing Director               |
| 4. Mr. Wuthi Wuthiphong            | Personnel Manager                         |
| 5. Mr. Somboon Chewpreecha         | Administration Manager                    |
| 6. Miss Naphaporn Kriengkraivanich | Sales Coordination and Production Manager |
| 7. Mr. Veeratham Phujinya          | Sales Manager                             |

#### Benefits and Remuneration of the Board of Directors and the Management in 2009

##### Remunerations in Cash:

(a) Meeting allowances for each member of the Board of Directors;

| Name                            | Board of Directors | Audit Committee | Remuneration and Nominating Committee |
|---------------------------------|--------------------|-----------------|---------------------------------------|
| 1. Miss Sriwarin Jirapakkana    |                    |                 | 10,000                                |
| 2. Mr. Panas Simasathien        |                    |                 |                                       |
| 3. Mrs. Achara Chandrachai      | 54,000             | 90,000          |                                       |
| 4. Mr. Prasong Sukhum           | 84,000             | 120,000         |                                       |
| 5. Mr.Sompop Amatayakul         | 72,000             | 30,000          | 10,000                                |
| 6. Mrs. Saengsawang Mullikamas  | 30,000             | 30,000          | 10,000                                |
| 7. Mr. Vichai Chaitaneeyachat   |                    |                 |                                       |
| 8. Mrs. Sutinee Khunwomgsa      | 54,000             | 90,000          |                                       |
| 9. Mr. Thitivat Suebsaeng       |                    |                 |                                       |
| 10.Miss Dalad Sapthavichaikul   |                    |                 |                                       |
| 11.Mr. Aksornprasit Darakananda |                    |                 |                                       |
| 12.Capt. Supich Sankhakowit     |                    |                 |                                       |
| 13.Mrs. Supung Tangsujaripunt   |                    |                 |                                       |
| Total                           | 294,000            | 360,000         | 30,000                                |

Notes: The Board of Directors of PLC Meeting No.3/2552 ๔Determination of Remunerations within the limit of 1,500,000 Baht and Assignment of the Board of Directors to Consider the Remunerations as it may think fit

(b) Total remunerations in terms of salaries and bonuses during January-December 2009 for 7 members of the management, amounted to 8.449 million Baht;

##### Non-Monetary Remunerations

-None

## 1. นโยบายเกี่ยวกับการกำกับดูแลกิจการ

คณะกรรมการบริษัทให้ความสำคัญกับการกำกับดูแลกิจการที่ดี เพื่อสร้างความเชื่อมั่นและความมั่นใจต่อผู้ถือหุ้นผู้ลงทุนผู้มีส่วนได้เสียและผู้ที่เกี่ยวข้องทุกฝ่ายโดยแสดงให้เห็นถึงการมีระบบบริหารจัดการที่มีประสิทธิภาพโปร่งใส และตรวจสอบได้

## 2. สิทธิของผู้ถือหุ้น

คณะกรรมการบริษัทได้อำนวยความสะดวกและปฏิบัติต่อผู้ถือหุ้นอย่างเท่าเทียมกันซึ่งในการประชุมสามัญผู้ถือหุ้น ปี 2552 ได้จัดประชุมที่ห้องประชุมอาคารสำนักงานใหญ่ บริษัท สหยูเนี่ยน จำกัด (มหาชน) และบริษัทได้จัดส่งหนังสือเชิญประชุมพร้อมทั้งข้อมูลประกอบการประชุมตามวาระต่าง ๆ ให้ผู้ถือหุ้นทราบล่วงหน้าไม่น้อยกว่า 7 วันทำการ โดยในแต่ละวาระมีความเห็นของคณะกรรมการประกอบและมีการบันทึกการประชุมถูกต้อง ครบถ้วน เพื่อให้ผู้ถือหุ้นสามารถตรวจสอบได้ ในขณะเดียวกัน ถ้าผู้ถือหุ้นไม่สามารถเข้าร่วมประชุมได้ผู้ถือหุ้นสามารถทำหนังสือมอบฉันทะให้บุคคลใดก็ได้ โดยไม่จำกัดว่าต้องเป็นผู้บริหาร หรือกรรมการของบริษัทเข้าประชุมแทน โดยสิทธิในการออกเสียงลงคะแนน ตามวาระต่าง ๆ ได้ตามประสงค์ของผู้ถือหุ้น

## 3. สิทธิของผู้มีส่วนได้เสีย

บริษัทได้ให้ความสำคัญต่อสิทธิของผู้มีส่วนได้เสียทุกกลุ่มไม่ว่าจะเป็นผู้มีส่วนได้เสียภายในบริษัท ได้แก่ พนักงานและผู้บริหาร ของบริษัท หรือผู้มีส่วนได้เสียภายนอกได้แก่คู่ค้าคู่แข่ง เจ้าหนี้หรือหน่วยงานอื่นที่เกี่ยวข้องโดยบริษัทปฏิบัติตาม คำมั่นหรือสัญญาด้วยความซื่อสัตย์ สุจริตและมีคุณธรรม บริษัทปฏิบัติตามกฎหมายหรือกฎหมายที่เกี่ยวข้องกับสิ่งแวดล้อม เป็นต้นเพื่อให้สิทธิของผู้มีส่วนได้เสียเหล่านี้ได้รับการดูแลอย่างดี

## 4. การประชุมผู้ถือหุ้น

1) ในการประชุมสามัญผู้ถือหุ้นประจำปีครั้งที่ 16 เมื่อวันที่ 21 เมษายน 2552 มีการประชุมพร้อมทั้งผู้ถือหุ้น 10 ท่าน ซึ่งรวมถึงกรรมการตรวจสอบโดยประธานกรรมการในที่ประชุมได้เปิดโอกาสให้ผู้ถือหุ้นมีสิทธิอย่างเท่าเทียมกันในการตรวจสอบการดำเนินงานของบริษัท สอบถามและแสดงความคิดเห็นและข้อเสนอแนะต่าง ๆ รวมทั้งได้บันทึกประเด็นคำถามและข้อคิดเห็นที่สำคัญไว้ในรายงานการประชุมแล้ว

ในส่วนของวาระเรื่องกรรมการและอำนาจกรรมการ และวาระพิจารณาตอบแทน กรรมการบริษัทได้เปิดเผยข้อมูลไว้ในเรื่องการจัดการ โครงสร้าง การจัดการ และคำตอบแทนผู้บริหาร แล้ว

วิธีการลงคะแนนเสียงของผู้ถือหุ้นใช้วิธีการลงคะแนนเสียงตามลำดับวาระที่กำหนดโดยประธานกรรมการได้แจ้งวิธีนับคะแนน ให้ผู้ถือหุ้นทราบก่อนลงคะแนน

2) การประชุมวิสามัญผู้ถือหุ้น ครั้งที่ 1/2552 เมื่อวันที่ 26 ตุลาคม 2552 ผู้ถือหุ้นมีมติเป็นเอกฉันท์อนุมัติให้บริษัทจำหน่ายไปซึ่งสินทรัพย์ ซึ่งมีขนาดรายการตั้งแต่ 50% ขึ้นไปตามเกณฑ์มูลค่ารวมของสิ่งตอบแทนซึ่งในการจัดประชุมวิสามัญผู้ถือหุ้นนี้ บริษัทฯ ได้ดำเนินการตามแนวทางที่ตลาดหลักทรัพย์แห่งประเทศไทยกำหนด และได้รายงานตามหนังสือบริษัทฯ ที่ น. 43/52 และ น. 46/52

## 5. ภาวะผู้นำและวิสัยทัศน์

คณะกรรมการบริษัทมีส่วนร่วมในการกำหนด วัตถุประสงค์ กลยุทธ์เป้าหมายและนโยบาย การดำเนินธุรกิจของบริษัทพิจารณาให้ความเห็นชอบแผนธุรกิจและงบประมาณของบริษัท และติดตามผลการปฏิบัติงานให้เป็นไปตามวัตถุประสงค์และนโยบายที่กำหนดไว้ โดยปฏิบัติหน้าที่ด้วยความระมัดระวัง ด้วยทักษะและความซื่อสัตย์สุจริต

## 6. ความขัดแย้งทางผลประโยชน์

คณะกรรมการของบริษัท มีความระมัดระวังที่จะไม่ให้เกิดความขัดแย้งทางผลประโยชน์โดยปกติ รายการระหว่างกันของบริษัท เป็นรายการที่เกิดขึ้นตามปกติธุระ ไม่ได้มีรายการผิดปกติ และเงื่อนไขการกำหนดราคาหรือขั้นตอนการพิจารณารายการเป็นไปตามระบบเหมือนกับการทำธุรกรรม กับบุคคลภายนอกทั้งนี้ บริษัทได้เปิดเผยรายละเอียดเหตุผลของรายการระหว่างกันไว้ในหมายเหตุประกอบงบการเงิน

## 7. จริยธรรมธุรกิจ

บริษัท มีนโยบายที่เปิดเผยมการดำเนินธุรกิจ การปฏิบัติของกรรมการพนักงาน ภารกิจต่อลูกค้า คู่ค้า ตลอดจนสังคม โดยผู้ที่เกี่ยวข้องได้ทราบกันเป็นอย่างดีและยึดถือเป็นแนวทางในการปฏิบัติหน้าที่ตามภารกิจของบริษัท ด้วยความซื่อสัตย์ สุจริต และเที่ยงธรรมบริษัทมีการติดตามการปฏิบัติงานและเรื่องที่เกี่ยวข้องให้เป็นไปตามนโยบาย จรรยาบรรณข้างต้นอย่างสม่ำเสมอ รวมถึงบทกำหนดโทษทางวินัยไว้ด้วย

## 8. การถ่วงดุลของกรรมการที่ไม่เป็นผู้บริหาร

ณ วันที่ 31 ธ.ค. 52 คณะกรรมการบริษัท มีจำนวน 12 ท่านประกอบด้วย

|                               |  |
|-------------------------------|--|
| กรรมการที่เป็นผู้บริหาร       | 3 ท่าน                                       |
| กรรมการที่ไม่ได้เป็นผู้บริหาร | 5 ท่าน                                       |
| กรรมการอิสระและตรวจสอบ        | 4 ท่าน (คิดเป็น 1 ใน 3 ของคณะกรรมการทั้งคณะ) |

## 9. การรวมหรือการแยกตำแหน่ง

โครงสร้างการจัดการ ได้แสดงถึงโครงสร้าง ขอบเขตอำนาจหน้าที่ของคณะกรรมการบริษัทและคณะกรรมการชุดย่อยรวมถึงกระบวนการสรรหา และวาระการดำรงตำแหน่งกรรมการบริษัท

- การดำรงตำแหน่งประธานกรรมการไม่ใช่บุคคลเดียวกันกับกรรมการผู้จัดการ
- มีเลขานุการบริษัททำหน้าที่ให้คำแนะนำด้านกฎหมายและกฎเกณฑ์ต่างๆ
- คณะกรรมการชุดย่อยส่วนใหญ่เป็นกรรมการอิสระและประธานคณะกรรมการชุดย่อยเป็นกรรมการอิสระ



## 10. ค่าตอบแทนกรรมการและผู้บริหาร

ค่าตอบแทนกรรมการ บริษัทได้กำหนดนโยบายค่าตอบแทนกรรมการไว้อย่างชัดเจน ค่าตอบแทนที่จ่ายให้ในฐานะกรรมการบริษัท เป็นค่าเบี้ยประชุม ทั้งนี้ได้ขออนุมัติจากที่ประชุมสามัญผู้ถือหุ้นแล้ว

ค่าตอบแทนผู้บริหารกำหนดให้เป็นไปตามหลักการและนโยบายที่คณะกรรมการบริษัทกำหนด ซึ่งเชื่อมโยงกับผลการดำเนินงานของบริษัท และผลการดำเนินงานของผู้บริหารแต่ละท่าน

รายละเอียดค่าตอบแทนกรรมการ และผู้บริหาร ปรากฏอยู่ที่หน้า 22

## 11. การประชุมคณะกรรมการ

คณะกรรมการบริษัทได้กำหนดตารางการประชุมประจำเดือนตลอดปีไว้ล่วงหน้า และในการประชุมแต่ละเดือน เลขานุการบริษัทจะส่งหนังสือเชิญประชุมพร้อมระเบียบวาระการประชุมและเอกสารก่อนการประชุม ล่วงหน้า 7 วัน เพื่อให้คณะกรรมการศึกษาข้อมูล

ในปี 2552 คณะกรรมการบริษัทได้จัดให้มีการประชุมคณะกรรมการบริษัททั้งสิ้นจำนวน 12 ครั้ง เป็นการประชุมตามวาระปกติ 12 ครั้ง ไม่มีการประชุมวาระพิเศษ ในการประชุมวาระปกติจะใช้เวลาไม่ต่ำกว่า 2 ชม. โดยมีรายละเอียดการเข้าร่วมประชุมของกรรมการ แต่ละท่าน ดังนี้

การประชุมคณะกรรมการบริษัท

| รายชื่อ               |                 | การดำรงตำแหน่ง                 | จำนวนครั้งที่เข้าประชุม |
|-----------------------|-----------------|--------------------------------|-------------------------|
| 1. นางสาวศรีวารินทร์  | จิระพรคณา       | ตั้งแต่ 17 มี.ค. 52            | 12/12                   |
| 2. นายพนัส            | ลิเมเสถียร      |                                | 11/12                   |
| 3. นายวิชัย           | ชัยฐานียชาติ    |                                | 12/12                   |
| 4. นางอัจฉรา          | จันทร์ฉาย       |                                | 8/9                     |
| 5. นายประสงค์         | สุขุม           | เว้นช่วง 17 มี.ค. - 11 พ.ค. 52 | 2/12                    |
| 6. นายสมภพ            | อมตยกุล         |                                | 5/10                    |
| 7. นางศุทธิณี         | ขุนวงษา         |                                | 8/9                     |
| 8. นายรัฐวัฒน์        | สีบแสง          |                                | 12/12                   |
| 9. นางศุภางค์         | ตั้งสุจริตพันธ์ | สิ้นสุด 11 พ.ค. 52             | 11/12                   |
| 10. นางสาวดาลัดย์     | ทรัพย์ทวีชัยกุล |                                | 12/12                   |
| 11. นาวาเอกสุพิช      | สังขโกวิท       |                                | 12/12                   |
| 12. นายอักษรประสิทธิ์ | ดาร์กานนท์      |                                | 10/12                   |
| 13. นางจันทร์ตรี      | ดาร์กานนท์      | สิ้นสุด 17 มี.ค. 52            | 1/5                     |
| 14. นางแสงสว่าง       | มัลลิกะมาส      |                                | 3/3                     |

## 12. คณะอนุกรรมการ

นอกจากคณะกรรมการตรวจสอบที่ต้องจัดให้มีตามข้อกำหนดของตลาดหลักทรัพย์แล้วคณะกรรมการบริษัทได้แต่งตั้งคณะกรรมการสรรหาและกำหนดค่าตอบแทนโดยมีนายสมภพอมตยกุล กรรมการอิสระเป็นประธานคณะกรรมการสรรหาและกำหนดค่าตอบแทน

## 13. ระบบการควบคุมและการตรวจสอบภายใน

บริษัทจัดตั้งสำนักตรวจสอบภายในเป็นหน่วยงานขึ้นตรงต่อกรรมการผู้จัดการและรายงานผลการตรวจสอบต่อกรรมการตรวจสอบ เพื่อให้มีความเป็นอิสระ ในการทำหน้าที่ตรวจสอบ

สำนักตรวจสอบภายในทำหน้าที่ตรวจสอบทั้งทางการเงินและการปฏิบัติงานของหน่วยงาน กระบวนการภายในต่างๆ เพื่อให้มั่นใจว่าการปฏิบัติงานหลักและกิจกรรมทางการเงินสำคัญของบริษัทได้ดำเนินการตามแนวทางที่กำหนดและมีประสิทธิภาพ

## 14. รายงานของคณะกรรมการ

รายงานความรับผิดชอบต่อรายงานทางการเงินของคณะกรรมการปรากฏรายละเอียดหน้า 42

## 15. ความสัมพันธ์กับผู้ลงทุน

ผู้ลงทุนและผู้สนใจทั่วไป สามารถสืบค้นข้อมูลของบริษัท ได้จาก website ของบริษัท <http://www.sahaunion.co.th/ut> หรือ สามารถติดต่อได้ที่ ฝ่ายบัญชีและการเงิน ที่หมายเลขโทรศัพท์ 02-3231085-93 ต่อ 1113

### การดูแลเรื่องการใช้ข้อมูลภายใน

บริษัทมีระเบียบข้อบังคับโดยรวม ซึ่งครอบคลุมถึงเรื่องการใช้ข้อมูลภายใน คือห้ามใช้อำนาจหน้าที่ของตน หรืออาศัยอำนาจหน้าที่ของผู้อื่นเพื่อประโยชน์ของตน หรือช่วยเหลือผู้อื่นในทางมิชอบ และต้องปฏิบัติงานด้วยความซื่อสัตย์สุจริต บริษัทมีการกำหนดบทลงโทษไว้เป็นลำดับขั้นตอน หากเกิดกรณีมีการกระทำผิดระเบียบวินัยข้างต้น

### การควบคุมภายใน

บริษัทได้จัดทำข้อบังคับคณะกรรมการตรวจสอบ โดยกำหนดหน้าที่และความรับผิดชอบในเรื่องการสอบทานให้บริษัทมีระบบการควบคุมภายใน (Internal Control) และระบบการตรวจสอบภายใน (Internal Audit) ที่เหมาะสมและมีประสิทธิภาพ

ในปี 2552 คณะกรรมการตรวจสอบได้พิจารณาและให้ความเห็นชอบต่อแผนงานตรวจสอบภายใน ตลอดจนรับทราบผลการตรวจสอบภายใน พิจารณารายงานของฝ่ายจัดการและให้ข้อเสนอแนะที่เป็นประโยชน์ต่อการบริหารในการแก้ไขข้อบกพร่อง และติดตามผลการปรับปรุงแก้ไข และรายงานต่อคณะกรรมการบริษัทเป็นรายไตรมาส

นอกจากนี้ คณะกรรมการตรวจสอบหารือกับผู้สอบบัญชีรับอนุญาตบริษัทสำนักงาน เอ็นส์ แอนด์ ยัง จำกัด โดยไม่มีฝ่ายจัดการของบริษัทฯ เข้าร่วม เพื่อรับทราบข้อสังเกตของผู้สอบบัญชีและให้ข้อคิดเห็นต่อแผนการตรวจสอบ เพื่อให้มั่นใจว่ากระบวนการจัดทำและการเปิดเผยข้อมูลในรายงานทางการเงินมีความถูกต้อง ครบถ้วน และเชื่อถือได้ ซึ่งผู้สอบบัญชีฯ ได้ให้ความเห็นว่าไม่พบข้อบกพร่องที่เป็นสาระสำคัญ

ในการประชุมคณะกรรมการบริษัท ครั้งที่ 2/2553 เมื่อวันที่ 16 กุมภาพันธ์ 2553 คณะกรรมการตรวจสอบได้รายงานสรุปความเห็นของคณะกรรมการบริษัทในการประเมินความเพียงพอของระบบควบคุมภายในประจำปี 2552 ของคณะกรรมการบริษัท ซึ่งโดยรวมแล้วคณะกรรมการบริษัทมีความเห็นว่าบริษัทฯ มีระบบควบคุมภายในที่เพียงพอตามองค์ประกอบหลักทั้ง 5 ส่วน ดังนี้

#### ส่วนที่ 1.องค์กรและสภาพแวดล้อม

คณะกรรมการบริษัทฯ ได้ดูแลให้มีการกำหนดเป้าหมายการดำเนินธุรกิจที่ชัดเจนและวัดผลได้ เหมาะสมกับสภาพธุรกิจที่เปลี่ยนแปลงไป และไม่เป็นเหตุจูงใจให้พนักงานอาจมีการทุจริต

โครงสร้างองค์กรได้กำหนดสายการบังคับบัญชา ไว้อย่างชัดเจน มีการจัดทำเป็นเอกสารระเบียบปฏิบัติ คู่มือการทำงาน รวมถึงข้อกำหนดเกี่ยวกับจริยธรรม (code of conduct) และข้อกำหนดห้ามฝ่ายบริหารและพนักงานปฏิบัติตนในลักษณะที่อาจก่อให้เกิดความขัดแย้งทางผลประโยชน์กับกิจการ รวมทั้งบทลงโทษหากมีการฝ่าฝืน

บริษัทฯ ได้ดำเนินการโดยคำนึงถึงความเป็นธรรมต่อคู่ค้า เพื่อผลประโยชน์ของบริษัทในระยะยาว

#### ส่วนที่ 2. การบริหารความเสี่ยง

บริษัทฯ มีการรายงานในการประชุมคณะกรรมการบริษัทในเรื่องสภาวะการตลาด อัตราแลกเปลี่ยนเงินตรา ผลการปฏิบัติงานที่เกี่ยวข้องกับ กฎข้อบังคับของทางราชการและสภาพคล่องทางการเงิน ซึ่งบริษัทฯ กำหนดเป็นปัจจัยความเสี่ยงที่จะมีผลต่อการดำเนินธุรกิจ และเมื่อเกิดเหตุการณ์จะมีการวิเคราะห์กำหนดแนวทางการปฏิบัติและรับผิดชอบดำเนินการ ตลอดจนการรายงานความก้าวหน้าในการปฏิบัติและผลลัพธ์ที่ได้

#### ส่วนที่ 3. การควบคุมการปฏิบัติงานของฝ่ายบริหาร

บริษัทฯ ได้แบ่งแยกหน้าที่ความรับผิดชอบที่เกี่ยวกับการอนุมัติ การบันทึกรายการ และการดูแลการจัดเก็บทรัพย์สินออกจากกันโดยเด็ดขาด มีการกำหนดขอบเขต อำนาจหน้าที่ และวงเงินอนุมัติของฝ่ายบริหารในแต่ละระดับไว้อย่างชัดเจนเป็นลายลักษณ์อักษร บริษัทฯ ทำธุรกรรมกับผู้ถือหุ้นรายใหญ่ กรรมการ ผู้บริหาร หรือผู้ที่เกี่ยวข้องกับบุคคลดังกล่าว โดยถือเสมือนเป็นรายการที่กระทำกับบุคคลภายนอก และนำเสนอคณะกรรมการตรวจสอบพิจารณาก่อนเสนอขออนุมัติในการประชุมคณะกรรมการบริษัท

#### ส่วนที่ 4. ระบบสารสนเทศและการสื่อสารข้อมูล

บริษัทฯ ได้จัดเตรียมข้อมูลเกี่ยวกับเรื่องที่จะนำเสนอให้คณะกรรมการพิจารณา รวมทั้งมีผู้ที่เกี่ยวข้องเข้าชี้แจง ตอบข้อซักถาม ซึ่งจะมีการบันทึกความเห็น หรือข้อสังเกตของกรรมการในรายงานการประชุมกรรมการ

การปฏิบัติงานด้านบัญชี มีการจัดเก็บเอกสารประกอบการบันทึกบัญชี และบัญชีต่างๆ เป็นหมวดหมู่ ตามระยะเวลาที่กฎหมายกำหนด มีการสอบทานนโยบายบัญชีว่าเป็นไปตามหลักการบัญชีที่รองรับทั่วไปและเหมาะสมกับลักษณะธุรกิจของบริษัท

#### ส่วนที่ 5. ระบบการติดตาม

บริษัทฯ มีการรายงานผลการดำเนินธุรกิจทุกเดือนในการประชุมคณะกรรมการบริษัท พร้อมชี้แจง และแนวการแก้ไขในกรณีที่เกิดผลการดำเนินงานไม่เป็นไปตามเป้าหมาย และถือเป็นเรื่องสืบเนื่องที่ต้องแก้ไขอย่างต่อเนื่องในประเด็นที่มีความแตกต่างจากเป้าหมาย

บริษัทฯ กำหนดให้สำนักตรวจสอบภายใน มีหน้าที่สอบทานการปฏิบัติ และรายงานผลการตรวจสอบโดยตรงต่อคณะกรรมการตรวจสอบ เพื่อพิจารณาให้ข้อเสนอแนะที่เป็นประโยชน์ต่อการบริหาร และมีการรายงานต่อคณะกรรมการบริษัทในทุกไตรมาส

## 1. Policy on the corporate governance

The Board of Directors has given the importance to the corporate governance to create confidence and credibility to shareholders, investors, stakeholders, and all related parties; and has expressed that the Company has its effective, transparent, and accountable management system.

## 2. Rights of Shareholders

The Board of Directors has provided convenience and equal treatment to all shareholders. The Ordinary Shareholder's Meeting of 2008 was convened at the conference room of the Head Office Building of Saha-Union Public Company Limited; and the Company has submitted invitation for shareholder's meeting, together with supplementary data according to the meeting agenda to shareholders for at least 7 working days in advance; whereas, in each session of the meeting, the opinions of the Board of Directors were given; and the minutes of the meeting were fully and correctly prepared so that the shareholders would be able to check its correctness; at the same time, in case, any shareholder is unable to attend the meeting, such shareholder may execute a proxy for any person (regardless of the management or director of the Company) to attend the meeting on its behalf; whereas, the voting right under the meeting agenda shall be in accordance with the shareholder's intention.

## 3. Rights of Stakeholders

The Company has given the importance to the rights of all groups of stakeholders, either inside stakeholders such as employees and the management, or outside stakeholder such as business partners, competitors, creditors, or other related organizations. The Company has complied with its promises or agreements with honesty and integrity; and has complied with the law and statutes relating to the environment, etc., so that rights of these stakeholders shall be well protected.

## 4. Shareholders' Meeting

1) In the 16th Annual General Meeting of Shareholders on April 21st, 2009, there were 10 directors attending the meeting, including members of the Audit Committee; whereby, the Chairman of the Meeting has given equal opportunities to all shareholders to audit the operations of the Company and to express their opinions and recommendations; whereas, all significant inquiries and opinions were recorded in the minutes of the meeting;

Sessions of "directors and powers of the directors" and "consideration of remunerations of the Board of Directors" were disclosed in the topic "Management, Structure of Management and Remunerations of the Management". All shareholders shall cast their votes in sequence of sessions prescribed by the Chairman of the Meeting; and before casting the votes; all shareholders shall be notified of the vote counting method.

2) In the Extraordinary General Meeting of Shareholders No.1/2552 on October 26th, 2009, the shareholders passed the unanimous resolution to approve the Company's disposition of assets of which sizes of transactions were at least 50% on the basis of total value of compensation, thus, in accordance with guidelines prescribed by the Stock Exchange of Thailand and reported in the Company's Letters No.Nor.43/52 and Nor.46/52;

## 5. Leadership and Visions of the Board of Directors

The Board of Directors shall participate in the determination of objectives, strategies, goals, and policies on business operations of the Company; and shall consider and approve the business plans and budgets of the Company; and shall follow up the performances to be in accordance with the prescribed objectives and policies; and shall carefully perform their duties with skill and honesty.

## 6. Conflicts of Interests

The Board of Directors shall carefully prevent any conflicts of interests. Normally, related transactions of the Company shall be the transactions, which have usually occurred; and there was no unusual transactions; and terms of pricing or procedures of transactions consideration shall be in accordance with the system similar to the transactions made with the outsiders; provided that the Company has disclosed the details and reasons of related transactions in the Notes to Financial Statements.

## 7. Business Ethics

The Company has its policy to disclose the business operations, practices of directors and employees, missions to customers, business partners, and the society; whereas, all related parties are well informed and have adhered to them as guidelines for performance of duties according to the Company's missions, with honesty and fairness. The Company has regularly followed up the operations and related matters to be in accordance with the above-said policy of business ethics and the provisions of disciplinary actions.

## 8. Balance of Power of Non-Executive Directors

As of December 31st, 2009, the Board of Directors consisted of 12 members, including:

|   |   |   |
|---|---|---|
| Executive directors                     | 3 | persons;                                    |
| Non-executive directors                 | 5 | persons;                                    |
| Independent director and audit director | 4 | persons (one-third of the whole committee); |

## 9. Aggregation and Separation of Positions

The structure of management has shown the structure and scope of powers and responsibilities of the Board of Directors and subcommittees, as well as the nomination process and term in office of the directors.

- The Chairman shall not be the same person as the President;
- The secretary of the Company shall give advice on legal matters and regulations;
- The majority of subcommittee shall be independent directors; and the Chairman of the subcommittee shall be an independent director;

## 10. Remunerations for Directors and the Management

Refer to "Benefits and Remuneration of the Board of Directors and the Management in 2009"

- (a) Meeting allowances for each member of the Board of Directors;
- (b) Total remunerations in terms of salaries and bonuses during January-December 2009 for 7 members of the management.

## 11. Board of Directors' Meeting

The Board of Directors has prescribed the monthly meeting schedule for the whole year in advance; and in each monthly meeting, the secretary of the Company shall send invitation for the meeting, together with the meeting agenda and the meeting documents for 7 days in advance so that the Board of Directors shall have enough time to study the documents before the meeting.

In 2009, the Board of Directors has convened 12 ordinary meetings of the Board of Directors (no extraordinary meeting was convened); and each of the ordinary meetings lasted for at least 2 hours; record of meeting attendances of each director was as follows:

| Name                              | Term in Office   | No. of Meeting Attendances |
|-----------------------------------|--|----------------------------|
| 1. Miss Sriwarin Jirapakkana      | From March 17th, 2009<br>Except March 17th - 11th, 2009<br>From March 17th, 2009<br>Until May 11th, 2009<br>Until March 17th, 2009 | 12/12                      |
| 2. Mr. Panas Simasathien          |  | 11/12                      |
| 3. Mr. Vichai Chaitaneeyachat     |  | 12/12                      |
| 4. Mrs. Achara Chandrachai        |  | 8/9                        |
| 5. Mr. Prasong Sukhum             |  | 2/12                       |
| 6. Mr. Sompop Amatayakul          |  | 5/10                       |
| 7. Mrs. Sutinee Khunwongsa        |  | 8/9                        |
| 8. Mr. Thitivat Suebsaeng         |  | 12/12                      |
| 9. Mrs. Supung Tangsujaritpant    |  | 11/12                      |
| 10. Miss Dalad Saphavichaikul     |  | 12/12                      |
| 11. Capt. Supich Sankhagowit      |  | 12/12                      |
| 12. Mr. Aksornprasit Darakananda  |  | 10/12                      |
| 13. Mrs. Chantorntree Darakananda | Until May 11th, 2009   | 1/5                        |
| 14. Mrs. Saengsawang Mullikamas   | Until March 17th, 2009   | 3/5                        |



## **12. Subcommittees**

The Audit Committee shall be provided according to Requirements of the Stock Exchange of Thailand; and the Board of Directors has appointed the Remuneration and Nominating Committee, presided by Mr. Sompop Amartayakul, an independent director.

## **13. Internal Control System and Internal Audit**

The Company has established the office of internal audit, a unit which shall report directly to the President and shall report the audit result to the Audit Committee for independence in its audit function.

The Office of Internal Audit shall be obliged to audit the financial and operational activities of units and internal processes to ensure that the main operations and significant financial activities of the Company have been effectively carried out in accordance with the prescribed guidelines.

## **14. Report on the Board of Directors' Responsibilities to the Financial Statements**

Report on the Board of Directors' responsibilities to the financial statements appeared on page 43

## **15. Relationship with Investors**

Investors and interested persons in general may search the Company's information from the Company's website at <http://www.sahaunion.co.th/ut> or contact the Accounting and Finance Division at Telephone No. 02-3231085-93 Ext.1113.

The Company has provided the regulations of the Audit Committee by prescribing the duties and responsibilities on the review so that the Company shall have proper and effective internal control system and internal audit system.

In 2009, the Audit Committee has considered and approved the internal audit plans and acknowledged the result of internal audit, considered the management's report and given the recommendations in favour of correction of errors and followed up the result of improvements and reported to the Board of Directors on a quarterly basis.

Moreover, the Audit Committee discussed with the certified auditor of Ernst & Young Office Limited without participation of the Company's management to acknowledge the auditor's remarks and to give opinions on the audit plan to ensure that the preparation and disclosure of data in the financial reports shall be correct, complete and reliable; and the auditor has given the opinions that no significant errors was found.

In the Board of Directors' Meeting No.2/2553 on February 16th, 2010, the Audit Committee has summarized the opinions of the Board of Directors relating to the evaluation of adequacy of internal control system in 2009 by the Board of Directors; whereas, the Board of Directors has given the opinions that the Company had its adequate internal control system under 5 main components, as follows:

### Part 1 The Organization and its Environment

The Board of Directors has supervised the determination of goals of business operation which are clear and measurable and suitable to the changing business condition and not motivating employees' acts in bad faith.

According to the organization structure, clear chains of command has been prescribed; and documents of work procedures and operation manuals, including the code of conduct and the requirements of no conflicts of interests between the management, employees and the Company's businesses, as well as penalties in cases of violation thereof have been provided.

The Company has considered the fairness to its trading partners for the Company's benefits in the long term.

### Part 2 Risk Management

The Company has reported in the Board of Directors' meeting on the marketing condition, exchange rates, work performances in connection with the rules and regulations of the authority and the financial liquidity; whereas, the Company has determined the risk factors affecting the business operation; and upon occurrence of any events, the Company shall analyze and determine the operational guidelines and responsible persons, as well as the progress report of operations and the result thereof.

### Part 3 Executive Operation Control

The Company has divided the duties and responsibilities relating to approval, transactions recording and supervision of separate storage of assets, clear determination of scope of powers and duties and approval limit of the management at each level in writing. The Company has made transactions with major shareholders, directors, the management or related parties as though such transactions have been made with the third parties; and has proposed the matter to the Audit Committee for consideration before submitting the same for approval in the Board of Directors' meeting.

### Part 4 Information System and Communication

The Company has prepared the data relating to matters to be proposed to the Board of Directors for consideration; moreover, related parties have clarified and answered the inquiries; and opinions or remarks of directors shall be recorded in the minutes of the Board of Directors' meeting.

Regarding the accounting operation, the Company has kept the supporting documents for transactions recording and accounts in sections according to the period prescribed by law; and has also reviewed the accounting policies if they are in accordance with the generally accepted principle of accounting and suitable to the nature of the Company's businesses.

### Part 5 Follow-up Systems

The Company has reported the monthly operating result in the Board of Directors' meeting and has also explained and given the corrective guidelines in the event that the operating result failed to meet the targets and it shall be regarded as continued issues which must be corrected in issues that are deviated from the targets.

The Company has prescribed that the Internal Audit Office shall be obliged to review the operations and to report the audit result to the Audit Committee directly with recommendations in favour of the business administration and to report the same to the Board of Directors on a quarterly basis.



## Sayangkarn Related Party Transactions

### การเปิดเผยรายการระหว่างกันกับบุคคลที่อาจมีความขัดแย้งในปีที่ผ่านมา

บริษัทมีรายการธุรกิจที่สำคัญกับบริษัทใหญ่ บริษัทร่วม และบริษัทที่เกี่ยวข้องกัน ซึ่งรายการธุรกิจดังกล่าวส่วนใหญ่เป็นการขายสินค้าและซื้อวัตถุดิบในราคาซึ่งเป็นตามสภาพตลาดในขณะนั้น โดยบริษัทได้เปิดเผยรายการค้าที่สำคัญในหมายเหตุประกอบงบการเงินตามมาตรฐานการบัญชีและข้อกำหนดของตลาดหลักทรัพย์แล้ว

ในปี 2552 บริษัท ได้เปิดเผยข้อมูลต่อตลาดหลักทรัพย์ในการเข้าทำรายการกับบริษัทที่เกี่ยวข้องกันประเภทให้เช่าคลังหามิตรทรัพย์ระยะสั้นและการจำหน่ายไปซึ่งสินทรัพย์ ซึ่งเป็นสินทรัพย์ที่ไม่ได้ใช้งานแล้ว และบริษัท ได้ดำเนินการตามประเภทของรายการที่ตลาดหลักทรัพย์กำหนด

### ความจำเป็นและความสมเหตุสมผลของรายการระหว่างกัน

บริษัทในกลุ่มมีนโยบายจัดตั้งหน่วยงานสำหรับจัดหาวัตถุดิบให้กับบริษัทในกลุ่มกันเอง เนื่องจากจะได้มีอำนาจในการต่อรองเรื่องราคาและปริมาณได้มากกว่า ซึ่งจะก่อให้เกิดประโยชน์สูงสุดกับบริษัท

### มาตรการหรือขั้นตอนการอนุมัติการทำรายการระหว่างกัน

เป็นไปตามปกติธุรกิจซึ่งเปรียบเสมือนหนึ่งเป็นบุคคลภายนอก ที่มีขั้นตอนการอนุมัติรายการตามระบบปกติทางการค้าโดยทั่วไป ในส่วนของการติดตามรับ จ่ายชำระเงิน มีการกำหนดวันครบกำหนดชำระของแต่ละรายการ และมีการกำกับดูแลให้ดำเนินการตามที่กำหนดไว้

### นโยบายหรือแนวโน้มการทำรายการระหว่างกันในอนาคต

ความจำเป็นและความสมเหตุสมผลที่ต้องมีรายการนั้นๆ ซึ่งมักเป็นรายการปกติทางการค้าทั่วไป ไม่ว่าจะเป็นการซื้อขายสินค้าระหว่างกันหรือการกู้ยืมเงินระหว่างกัน ราคาและผลตอบแทนที่คิดระหว่างกันเป็นไปตามราคาตลาด หรือถ้าเป็นกรณีการคิดดอกเบี้ย อัตราดอกเบี้ยเท่ากับอัตราดอกเบี้ยในตลาดเงิน ณ ช่วงเวลาใดเวลาหนึ่งที่เกิดรายการนั้น ซึ่งอัตราผลตอบแทนที่ได้รับเท่ากับอัตราตลาด

### Disclosure of Related Transactions with People who May Have Conflicts in the Previous Year:

The Company had significant business transactions with the parent company, associated companies and related companies; whereas, the majority of such business transactions were the sale of products and the purchase of raw materials at the market prices; and the Company has disclosed the significant business transactions in the notes to financial statements under the standard of accounting and the requirements of the Stock Exchange of Thailand.

In 2009, the Company has disclosed the data to the Stock Exchange of Thailand relating to business transactions with the related companies in the category of short-term letting of real property and disposition of unused assets; and the Company has proceeded in accordance with categories of transactions as prescribed by the Stock Exchange of Thailand.

### Necessity and Reasonableness of the Related Transactions

The group companies had their policy to establish a unit to supply raw materials to companies within the group in order to gain more bargaining power on pricing and quantity, thus, for the highest benefits of the Company.

### Measures or Processes of Related Transactions Approval

The related transactions shall be in accordance with the normal business practice for outsiders, with the process of transactions approval according to the normal commercial system in general, relating to the reception and settlement of payments, determination of due dates for each transaction, and supervision of the operations as prescribed.

### Policy or Trends of the Related Transactions

The necessity and reasonableness of such transactions (which are often the normal commercial transactions in general), either inter-trading of products or mutual borrowing, and mutual prices and returns shall be in accordance with the market prices; or in case of interest calculation, the interest rates shall be equal to the interest rates in the financial market at a particular period of time when such transaction has occurred; and the rates of returns received shall be equal to the market rates.

# คำอธิบายและการวิเคราะห์ฐานะการเงินและผลการดำเนินงาน

## ภาพรวมของผลการดำเนินงาน

ผลการดำเนินงานของบริษัทฯ ในปี 2552 ตามงบการเงินเฉพาะกิจการ แสดงผลกำไรสุทธิ 15.92 ล้านบาท กำไรลดลง 13.86 ล้านบาท เมื่อเทียบกับปี 2551 ซึ่งมีกำไรสุทธิ 29.78 ล้านบาท สำหรับงบการเงินที่แสดงเงินลงทุนตามวิธีส่วนได้เสีย แสดงผลขาดทุนสุทธิ 29.51 ล้านบาท ผลประกอบการลดลง 11.53 ล้านบาท เมื่อเทียบกับงวดเดียวกันของ ปี 2551 ซึ่งมีผลขาดทุนสุทธิ 17.98 ล้านบาท สาเหตุหลักมาจากการขายและบริกรลดลง ซึ่งเป็นผลกระทบจากวิกฤตเศรษฐกิจโลก ประกอบกับบริษัทฯ ได้หยุดการดำเนินธุรกิจผลิตผ้าสี และปรับลดกำลังการผลิตผ้าดิบ ตามนโยบายต่อเนื่องจากปีก่อน

การรายงานข้อมูลต่อไปนี้เป็นภาพรวมของผลการดำเนินงานของบริษัทฯ ของงบการเงินที่แสดงเงินลงทุนตามวิธีส่วนได้เสีย

### วิเคราะห์ผลการดำเนินงานที่ผ่านมา

#### รายได้จากการขายและบริการ

บริษัทฯ มีรายได้จากการขายและบริการ 579.55 ล้านบาท ลดลง 338.90 ล้านบาท คิดเป็นร้อยละ 36.9 เมื่อเทียบกับปี 2551 สาเหตุหลักมาจากการกระทบจากวิกฤตเศรษฐกิจโลก ในครึ่งปีแรกลูกค้าได้ขอเลื่อนการส่งมอบสินค้าที่ได้สั่งซื้อไว้แล้ว และชะลอคำสั่งซื้อใหม่ นอกจากนี้บริษัทฯ ได้หยุดการดำเนินธุรกิจในส่วนกระบวนการฟอกย้อม ตั้งแต่วันที่ 16 สิงหาคม 2551 ทำให้รายได้จากการขายผ้าสีในสินค้าคงคลังเดิมลดลงตามลำดับ

#### รายได้อื่น

บริษัทฯ มีรายได้อื่น รวม 88.58 ล้านบาท ลดลง 2.48 ล้านบาท คิดเป็นร้อยละ 2.7 เมื่อเทียบกับปี 2551

รายได้อื่นประกอบด้วย รายได้จากการขายเศษวัตถุดิบ กำไรจากการจำหน่ายอาคาร เครื่องจักรอุปกรณ์ที่ไม่มีแผนใช้งาน รายได้จากการให้เช่าทรัพย์สิน กำไรจากอัตราแลกเปลี่ยน และเงินปันผลรับจากเงินลงทุนระยะยาวอื่น

#### ต้นทุนและค่าใช้จ่ายในการขายและบริหาร

บริษัทฯ มีต้นทุนขายและบริการ 559.32 ล้านบาท ลดลง 296.72 ล้านบาท คิดเป็นร้อยละ 34.7 เมื่อเทียบกับปี 2551

บริษัทฯ มีค่าใช้จ่ายในการขายและบริหาร 80.18 ล้านบาท ลดลง 32.80 ล้านบาท คิดเป็นร้อยละ 29.0 เมื่อเทียบกับปี 2551 สาเหตุหลักเนื่องจากการควบคุมค่าใช้จ่ายเกี่ยวกับการขายและบริหารให้ลดลง สอดคล้องกับรายได้ที่ลดลง และค่าใช้จ่ายเกี่ยวกับพนักงานลดลง เมื่อเทียบกับปี 2551 สืบเนื่องจากในปี 2551 บริษัทฯ ได้จ่ายค่าชดเชยให้กับพนักงาน กรณีหยุดการดำเนินธุรกิจในส่วนกระบวนการฟอกย้อม

นอกจากนี้บริษัทฯ มีค่าใช้จ่ายด้านการเงิน ได้แก่ ดอกเบี้ยจ่าย ลดลง 10.49 ล้านบาท คิดเป็นร้อยละ 48.5

#### ค่าใช้จ่ายอื่น

ในปี 2552 บริษัทฯ ไม่มีการตั้งค่าเผื่อการด้อยค่าของเงินลงทุน เมื่อเทียบกับปี 2551 ซึ่งตั้งค่าเผื่อการด้อยค่าของเงินลงทุนไว้ 20.97 ล้านบาท

#### กำไร(ขาดทุน)

บริษัทฯ มีผลกำไรก่อนรับรู้ส่วนแบ่งขาดทุนจากเงินลงทุนในบริษัทร่วม และค่าใช้จ่ายทางการเงิน เพิ่มขึ้น 9.12 ล้านบาท

แต่บริษัทฯ ต้องรับรู้ส่วนแบ่งผลขาดทุนจากการลงทุนในบริษัทร่วม 46.98 ล้านบาท และมีค่าใช้จ่ายทางการเงิน 11.16 ล้านบาท

สรุปในปี 2552 บริษัทฯ มีผลขาดทุนสุทธิ 29.51 ล้านบาท ขาดทุนเพิ่มขึ้น 11.53 ล้านบาท

สำหรับอัตราส่วนกำไร(ขาดทุน)สุทธิต่อรายได้รวมของ ปี 2552 เท่ากับร้อยละ (4.4) ส่วนปี 2551 เท่ากับร้อยละ (1.8)

อัตราผลตอบแทนต่อส่วนของผู้ถือหุ้น ปี 2552 เท่ากับร้อยละ (4.5) ส่วนปี 2551 เท่ากับร้อยละ (2.7)

## ฐานะการเงิน

การเปลี่ยนแปลงฐานะการเงินของบริษัทฯ สรุปได้ดังนี้

### สินทรัพย์

ส่วนประกอบของสินทรัพย์

ณ วันที่ 31 ธันวาคม 2552 บริษัทฯ มีสินทรัพย์หมุนเวียน 361.61 ล้านบาท และสินทรัพย์ไม่หมุนเวียน 662.45 ล้านบาท คิดเป็นสินทรัพย์รวม 1,024.05 ล้านบาท ลดลง 138.50 ล้านบาท คิดเป็นร้อยละ 11.9 เมื่อเทียบกับสิ้นปี 2551

สรุปรายการเปลี่ยนแปลงที่มีสาระสำคัญดังนี้

- สินค้าคงเหลือสุทธิ ลดลง 62.02 ล้านบาท
- เงินลงทุนในบริษัทร่วม ลดลง 34.01 ล้านบาท
- อาคาร เครื่องจักรและอุปกรณ์ ลดลง 70.62 ล้านบาท
- สินทรัพย์อื่นๆ เพิ่มขึ้น 28.15 ล้านบาท ได้แก่ ลูกหนี้การค้าเพิ่มขึ้น มูลค่าเงินลงทุนระยะยาวสูงขึ้น ฯลฯ

คุณภาพของสินทรัพย์

ลูกหนี้การค้า ณ วันที่ 31 ธันวาคม 2552 มียอดคงเหลือ 132.25 ล้านบาท คิดเป็นร้อยละ 12.9 ของสินทรัพย์รวม ในการขายสินค้าให้กับลูกค้าในต่างประเทศ บริษัทฯ กำหนดให้ลูกค้าทำการเปิดเลตเตอร์ออฟเครดิตก่อนการส่งมอบ อย่างไรก็ตามบริษัทฯ ได้กำหนดหลักเกณฑ์การตั้งค่าเผื่อนี้ลงสู่บัญชีแล้ว โดยพิจารณาจากระยะเวลาที่ค้างชำระเกินกำหนด และความสามารถในการชำระหนี้ของลูกค้ารายตัว ซึ่งในปี 2552 ไม่มีลูกหนี้การค้าที่ค้างชำระเกินกำหนด บริษัทฯ จึงไม่มีความจำเป็นต้องตั้งค่าเผื่อนี้ลงสู่บัญชี

สินค้าคงเหลือ ณ วันที่ 31 ธันวาคม 2552 มียอดสินค้าคงเหลือสุทธิ 183.07 ล้านบาท บริษัทฯ มีหลักเกณฑ์ตั้งค่าเผื่อการลดมูลค่าสินค้าคงเหลือ โดยพิจารณาจากระยะเวลาคงค้างของสินค้าคงเหลือ และสภาพของสินค้า และ/หรือความล้าสมัยของสินค้า อย่างไรก็ตามบริษัทฯ ได้ปรับปรุงหลักเกณฑ์ให้มีความเหมาะสม และเป็นปัจจุบัน สำหรับในปี 2552 บริษัทฯ ได้ตั้งสำรองสินค้าเสื่อมสภาพ 25.42 ล้านบาท หรือร้อยละ 13.9 ซึ่งลดลงทั้งอัตราส่วน และมูลค่าที่ตั้งสำรองเมื่อเทียบกับปี 2551 ซึ่งตั้งสำรองสินค้าเสื่อมสภาพไว้ 41.39 ล้านบาท หรือร้อยละ 16.9

#### **หนี้สิน**

ณ วันที่ 31 ธันวาคม 2552 บริษัทฯ มีหนี้สินหมุนเวียน 272.45 ล้านบาท หนี้สินไม่หมุนเวียน 99.23 ล้านบาท คิดเป็นหนี้สินรวม 371.68 ล้านบาท ลดลง 129.76 ล้านบาท คิดเป็นร้อยละ 25.9 เมื่อเทียบกับสิ้นปี 2551

โดยหนี้สินหมุนเวียน ลดลง 119.63 ล้านบาท คิดเป็นร้อยละ 30.5 เมื่อเทียบกับสิ้นปี 2551 และ

หนี้สินไม่หมุนเวียน ลดลง 10.13 ล้านบาท คิดเป็นร้อยละ 9.3 เมื่อเทียบกับสิ้นปี 2551

#### **ส่วนของผู้ถือหุ้น**

ณ วันที่ 31 ธันวาคม 2552 บริษัทฯ มีมูลค่าของส่วนของผู้ถือหุ้น 652.37 ล้านบาท ลดลง 8.74 ล้านบาท คิดเป็นร้อยละ 1.3 เมื่อเทียบกับปี 2551 จำนวนที่เปลี่ยนแปลงแบ่งเป็น 2 ส่วน คือ

ส่วนแรกผลขาดทุนที่ยังไม่เกิดขึ้นจริงจากการเปลี่ยนแปลงมูลค่าเงินลงทุนเพิ่มขึ้น 20.77 ล้านบาท

และส่วนที่สองผลขาดทุนสะสมยังไม่ได้จัดสรรเพิ่มขึ้น 29.51 ล้านบาท

#### **แหล่งที่มาของเงินทุน**

โครงสร้างเงินทุนของบริษัทฯ ณ วันที่ 31 ธันวาคม 2552 บริษัทฯ มีสัดส่วนหนี้สินต่อส่วนของผู้ถือหุ้น เป็น 0.57 ต่อ 1 ในปี 2551 มีสัดส่วนหนี้สินต่อส่วนของผู้ถือหุ้นเท่ากับ 0.76 ต่อ 1 ในปี 2552 มีสัดส่วนดังกล่าวลดลง อันเป็นผลมาจากความพยายามจ่ายชำระคืนหนี้เงินกู้ยืมระยะสั้นให้แก่บริษัทที่เกี่ยวข้อง และสถาบันการเงิน รวมทั้งเจ้าหนี้การค้าลดลง อันเป็นผลจากการปรับลดปริมาณการสั่งซื้อวัตถุดิบลง

#### **สภาพคล่อง**

งบกระแสเงินสด สำหรับปีสิ้นสุดวันที่ 31 ธันวาคม 2552 บริษัทฯ มีเงินสดและรายการเทียบเท่าเงินสด 27.52 ล้านบาท เพิ่มขึ้น 1.31 ล้านบาท เมื่อเทียบกับปี 2551

รายการต่างๆที่สำคัญมีดังนี้

1. กระแสเงินสดจากกิจกรรมดำเนินงานเพิ่มขึ้น 53.86 ล้านบาท

บริษัทฯ มีผลกำไรจากการดำเนินงานก่อนการเปลี่ยนแปลงในสินทรัพย์ และหนี้สิน 25.85 ล้านบาท รายการเปลี่ยนแปลงในสินทรัพย์ และหนี้สิน 40.09 ล้านบาท สาเหตุหลักคือ การระบายสินค้าคงเหลือให้กลับมารูปกระแสเงินสด ได้รับชำระหนี้ตามกำหนดระยะเวลา และจ่ายชำระหนี้ตามเงื่อนไขทางการค้า บริษัทฯ จ่ายดอกเบี้ย 11.21 ล้านบาท และจ่ายภาษีเงินได้หัก ณ ที่จ่าย 0.87 ล้านบาท

2. กระแสเงินสดจากกิจกรรมลงทุนเพิ่มขึ้น 210.36 ล้านบาท

บริษัทฯ ได้ใช้เงินในการซื้อเครื่องจักร และอุปกรณ์ 4.42 ล้านบาท รับเงินสดจากการจำหน่ายอาคาร เครื่องจักร และอุปกรณ์ที่ไม่มีแผนใช้งาน 52.19 ล้านบาท รับเงินมัดจำจากการขายที่ดิน 160.30 ล้านบาท รับเงินปันผลจากเงินลงทุนระยะยาวอื่น 2.30 ล้านบาท

3. กระแสเงินสดจากกิจกรรมจัดหาเงินลดลง 262.91 ล้านบาท

บริษัทฯ ได้จ่ายเงินเบิกเกินบัญชีและเงินกู้ระยะสั้นจากสถาบันการเงิน 102.91 ล้านบาท และชำระคืนเงินกู้ยืมระยะสั้นจากกิจการที่เกี่ยวข้องกัน 160.00 ล้านบาท

#### **รายจ่ายลงทุน**

ในปี 2552 บริษัทฯ มีรายจ่ายลงทุนในการซื้อเครื่องจักร และอุปกรณ์ 4.42 ล้านบาท

#### **ปัจจัยและอิทธิพลหลักที่อาจมีผลต่อการดำเนินงาน หรือฐานะการเงินในอนาคต**

- ลูกค้าชะลอคำสั่งซื้อ และการสั่งซื้อแต่ละครั้งมีจำนวนน้อยลง และส่งมอบเร่งด่วน ซึ่งเป็นผลกระทบจากวิกฤตเศรษฐกิจที่เกิดขึ้นอย่างกว้างขวางทั่วโลก
- ราคาสินค้ายังเป็นปัจจัยสำคัญของการแข่งขัน
- ตลาดในกลุ่มประเทศ EU ได้ให้ความสำคัญกับมาตรฐานผลิตภัณฑ์ที่เป็นมิตรต่อสิ่งแวดล้อม และมาตรฐานคุ้มครองแรงงานและความรับผิดชอบต่อการสังคมและถือเป็นข้อกำหนดให้ผู้ขายใช้เป็นแนวทางปฏิบัติ (Code of Conduct)

#### **คำตอบแทนของผู้สอบบัญชี**

##### **คำตอบแทนจากการสอบบัญชี (audit fee)**

ผู้สอบบัญชีของบริษัทฯ คือ นายณรงค์ พันดาวงษ์ หรือนายศุภชัย ปัญญาวัฒน์ หรือนางสาวศิริภรณ์ เอื้ออนันต์กุล หรือนายเติมพงษ์ โปปนพันธ์ สังกัดบริษัท สำนักงาน เอ็นสท์ แอนด์ ยัง จำกัด เป็นผู้สอบบัญชีของบริษัทฯ ประจำปี 2552 และกำหนดค่าตอบแทนการตรวจสอบงบการเงินสำหรับปี เป็นเงิน 470,000 บาท ค่าการสอบทานงบการเงินระหว่างกาลของบริษัทฯ รวม 3 ไตรมาส เป็นเงิน 360,000 บาท ค่าการสอบทานงบการเงินระหว่างกาลของบริษัทฯ รวมรวม 3 ไตรมาส เป็นเงิน 30,000 บาท รวมเป็นค่าสอบบัญชีทั้งสิ้น 860,000 บาทต่อปี บริษัทฯ ไม่มีการจ่ายค่าสอบบัญชีให้กับผู้สอบบัญชีหรือบุคคล หรือกิจการที่เกี่ยวข้องกับผู้สอบบัญชี และสำนักงานสอบบัญชีที่ผู้สอบบัญชีสังกัด

##### **ค่าบริการอื่น(non - audit fee)**

บริษัทฯ ไม่มีการจ่ายค่าตอบแทนของงานบริการอื่น (Non Audit Fee) นอกจากข้างต้นไม่มีงานบริการอื่นที่ไม่แล้วเสร็จที่ต้องจ่ายในปีถัดไปให้กับผู้สอบบัญชี หรือสำนักงานดังกล่าวอีก

# Explanation and Analysis of Financial Status and Operating Results

## **Overview of the Operating Results:**

Regarding the Company's operating results in 2009 according to the separate financial statements, it showed that the Company had its net profits of 15.92 million Baht, decreased by 13.86 million Baht when compared to the net profits of 29.78 million Baht in 2008; for the financial statements showing investments under the equity method, it revealed that the Company had its net loss of 29.51 million Baht, or the operating result decreased by 11.53 million Baht when compared to the net loss of 17.98 million Baht in 2008, mainly because of decrease of its incomes from sales and services affected by the world economic crisis, stoppage of business operation of finished fabric manufacturing and reduction of grey fabric cloth production capacity according to the Company's policy continuously from the previous year.

The following report of data shall be an overview of the operating result of the Company from the financial statements showing investments under the equity method:

## **Analysis of the Previous Operating Results:**

### **Incomes from Sales and Services:**

The Company had its incomes from sales and services amounted to 579.55 million Baht, decreased by 338.90 million Baht or equal to 36.9% when compared to those in 2008, mainly because of impact from the world economic crisis, the customers' request for postponement of delivery of purchased products and deceleration of new purchase orders in the first half of the year 2009, and stoppage of its business operation in the dyeing and finishing process since August 16th, 2008; as a result, the Company's incomes from sale of finished fabric in the original inventory decreased.

### **Other Incomes:**

The Company had other incomes amounted to 88.58 million Baht, decreased by 2.48 million Baht or equal to 2.7% when compared to those in 2008.

Other incomes included the income from sale of remnants of raw materials, profits from disposition of unused building, tools and equipment, income from letting of assets, profits from exchange rates and receivable dividend from other long-term investments.

### **Selling and Administrative Cost and Expense:**

The Company had the cost of sales and services amounted to 559.32 million Baht, decreased by 296.72 million Baht or equal to 34.7% when compared to those in 2008.

The Company had the selling and administrative expense amounted to 80.18 million Baht, decreased by 32.80 million Baht or equal to 29.0% when compared to those in 2008, mainly because of control and decrease of the selling and administrative expense in accordance with the decrease of incomes and expenses relating to employees when compared to those in 2008 (as in 2008, the Company had paid the severance pay to employees due to its stoppage of business operation in the bleaching process).

Moreover, the Company had its financial expenses including the interest expense, decreased by 10.49 million Baht or equal to 48.5%.


### **Other Expenses:**

In 2009, the Company had no allowances for impairment of investments when compared to the allowances for impairment of investments amounted to 20.97 million Baht in 2008.

### **Profit (Loss):**

The Company had the profits before recognition of shares of losses from investments in the associated companies and financial expenses increased by 9.12 million Baht.

However, the Company had to recognize the shares of losses from investments in the associated companies amounted to 46.98 million Baht and the financial expenses amounted to 11.16 million Baht.



In summary, in 2009, the Company had its net loss of 29.51 million Baht or the loss increased by 11.53 million Baht. The ratio of net profit (loss) to the total income in 2009 was equal to 4.4%; meanwhile, in 2008, the ratio was equal to 1.8%. The rate of returns to the Shareholder's equity in 2009 was equal to 4.5%; meanwhile, in 2008, the rate was equal to 2.7%.

#### **Financial Status:**

Changes in the financial status of the Company can be summarized, as follows:

##### **Assets:**

Components of Assets:

As of December 31st, 2009, the Company had its current assets of 361.61 million Baht and non-current assets of 662.45 million Baht and the total assets of 1,024.05 million Baht, decreased by 138.50 million Baht or equal to 11.9% when compared to those at the end of 2008.

Summary of significant particulars of changes:

- Net inventory decreased by 62.02 million Baht;
- Investments in the associated companies decreased by 34.01 million Baht;
- Building, machinery and equipment decreased by 70.62 million Baht;
- Other assets, including accounts receivable, long-term investments, etc., increased by 28.15 million Baht

##### **Quality of Assets :**

As of December 31st, 2009, the balance of accounts receivable was 132.25 million Baht or equal to 12.9% of the total assets. Regarding the sale of products to customers in foreign countries, the Company required its customers to open L/C before the delivery of products; however, the Company has prescribed the criteria of allowances for doubtful debts based on the period of overdue payments and the repayment capability of individual debtor. In 2009, there was no accounts receivable with overdue payments; therefore, the Company had no allowances for doubtful debts.

As of December 31st, 2009, the balance of net inventory was 183.07 million Baht. The Company has prescribed the criteria of allowances for devaluation of inventory, based on the outstanding period of inventory and the condition of products and/or obsolescence of products; however, the Company has improved the criteria to be appropriate and up-to-date. In 2009, the Company had the provisions for diminution of inventory value amounted to 25.42 million Baht or equal to 13.9%, which decreased in terms of ratio and value of provisions when compared to those in 2008 of which provisions for diminution of inventory value amounted to 41.39 million Baht or equal to 16.9%.

##### **Liabilities:**

As of December 31st, 2009, the Company had its current liabilities of 272.45 million Baht; non-current liabilities of 99.23 million Baht; and the total liabilities of 371.68 million Baht, decreased by 129.76 million Baht or equal to 25.9% when compared to those at the end of 2008.

The current liabilities decreased by 119.63 million Baht or equal to 30.5% when compared to those at the end of 2008.

The non-current liabilities decreased by 10.13 million Baht or equal to 9.3% when compared to those at the end of 2008.


##### **Shareholder's Equity:**

As of December 31st, 2009, the Company had the shareholder's equity value of 652.37 million Baht, decreased by 8.74 million Baht or equal to 1.3% when compared to those in 2008; and the changing amount can be divided into 2 parts, i.e.:

Part 1: Unrealized loss from the changing value of investment increased by 20.77 million Baht;

Part 2: Unappropriated retained loss increased by 29.51 million Baht;





### Source of Capital:

Regarding the capital structure of the Company as of December 31st, 2009, the Company's debt-to-equity ratio was 0.57:1; meanwhile, in 2008, the Company's debt-to-equity ratio was 0.76:1. In 2009, the said ratio decreased resulting from the attempts to repay short-term loans to the related companies and financial institutions; moreover, the accounts payable also decreased resulting from the reduction of purchase orders of raw materials.

### Liquidity:

Regarding the cash flow statements as of December 31st, 2009, the Company had its cash and cash equivalent of 27.52 million Baht, increased by 1.31 million Baht when compared to those in 2008.

Significant transactions are as follows:

1. Cash flow from operational activities increased by 53.86 million Baht;

The Company had its profits from business operation before changes in assets and liabilities amounted to 25.85 million Baht; transactions of changes in assets and liabilities amounted to 40.09 million Baht, mainly because of the release and conversion of inventory into cash flow, acceptance of debt repayment on the due date, and repayment of debts under the trading conditions. The Company paid the interest amounted to 11.21 million Baht and paid the withholding income tax amounted to 0.87 million Baht.

2. Cash flow from investment activities increased by 210.36 million Baht;

The Company spent 4.42 million Baht on its purchase of machinery and equipment and received cash from disposition of unused building, machinery and equipment amounted to 32.19 million Baht; received a deposit from its sale of land amounted to 160.30 million Baht; and received the dividend from other long-term investments amounted to 2.30 million Baht.

3. Cash flow from financing activities decreased by 262.91 million Baht;

The Company repaid the bank overdraft and short-term loans from financial institutions amounted to 102.91 million Baht; and repaid the short-term loans from the related businesses amounted to 160.00 million Baht.

### Investment Expense:

In 2009, the Company had its investment expense relating to its purchase of machinery and equipment amounted to 4.42 million Baht.

### Main Factors and Influences Potentially Affecting the Operating Result or Financial Status in the Future:

- Customers decelerated the purchase orders and reduced the volume of products at each purchase; and accelerated the delivery of products, affected by the world economic crisis;
- Product pricing is still a main factor of competitiveness;
- Markets in the European countries have given the importance to the standard of environmental-friendly products and standard of labour protection and social responsibilities which are regarded as requirements for the Seller's code of conduct;

### The Auditor's Remuneration

#### 1. Audit Fee

The Company's auditor in 2009 was Mr. Narong Pantawong or Mr. Suphachai Panyawattano or Miss Siraporn Eur-Anankul or Mr. Termpong Opanaphan of the Ernst & Young Co., Ltd. The Company has determined the auditor's remuneration of 470,000 Baht per year; and the interim financial statement review fees for 3 quarters, totally 360,000 Baht; Audit expenses for 3 quarters is 30,000 Baht and the total audit fees of 860,000 Baht per year. The Company has not paid the audit fees to the auditor or person or business in connection with the auditor and the audit office of the auditor.

#### 2. Non-Audit Fee

The Company has not paid any non-audit fee except the above-said audit fee; and there was no unfinished non-audit, which must be paid to the auditor or the said audit office in the next year.



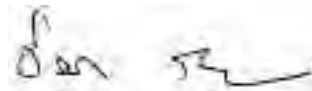
### เรียน ท่านผู้ถือหุ้น

คณะกรรมการตรวจสอบ ประกอบด้วยกรรมการอิสระ 3 ท่าน โดยมีดร.อัจฉรา จันทร์ฉาย เป็นประธานคณะกรรมการตรวจสอบ คุณประสงค์ สุขุม และคุณศุภิณี ขุนวงษา เป็นกรรมการตรวจสอบ ในปี 2552 คณะกรรมการตรวจสอบ ได้จัดให้มีการประชุมรวม 5 ครั้ง โดยมี 1 ครั้งที่กรรมการตรวจสอบเข้าประชุมครบทุกท่าน และจำนวน 4 ครั้ง ที่คุณประสงค์ สุขุม ไม่สามารถเข้าประชุมได้

ในปี 2552 คณะกรรมการตรวจสอบได้ปฏิบัติหน้าที่ตามที่กำหนดไว้ในกฎบัตรโดยครบถ้วน และรายงานผลการดำเนินงานของคณะกรรมการตรวจสอบต่อคณะกรรมการบริษัทเป็นรายไตรมาส สรุปดังนี้

1. ทารื้อกับผู้สอบบัญชี โดยไม่มีฝ่ายจัดการของบริษัทฯ เข้าร่วม เพื่อรับทราบข้อสังเกตของผู้สอบบัญชีและให้ข้อคิดเห็นต่อแผนการตรวจสอบ เพื่อให้มั่นใจว่ากระบวนการจัดทำและการเปิดเผยข้อมูลในรายงานทางการเงินมีความถูกต้อง ครบถ้วน และเชื่อถือได้
2. สอบทานงบการเงินรายไตรมาสและงบการเงินประจำปี 2552 เพื่อให้งบการเงินมีความถูกต้องครบถ้วน และความพอเพียงในการเปิดเผยข้อมูลในรายงานทางการเงิน ในรายการที่เกี่ยวข้องกัน รายการที่อาจก่อให้เกิดความขัดแย้งทางผลประโยชน์ และเพื่อให้มั่นใจว่าการจัดทำงบการเงินเป็นไปตามมาตรฐานการบัญชีที่รับรองโดยทั่วไป และเป็นไปตามหลักเกณฑ์ของตลาดหลักทรัพย์แห่งประเทศไทย
3. พิจารณาและให้ความเห็นชอบต่อแผนงานตรวจสอบภายในประจำปี 2552 ตลอดจนรับทราบผลการตรวจสอบภายใน
4. พิจารณารายงานของฝ่ายจัดการและให้ข้อเสนอแนะที่เป็นประโยชน์ต่อการบริหารในการแก้ไขข้อบกพร่อง และติดตามผลการปรับปรุงแก้ไข
5. สอบทานและประเมินความเพียงพอของระบบการควบคุมภายในที่เหมาะสมและมีประสิทธิภาพ
6. ร่วมพิจารณาคัดเลือกผู้สอบบัญชีและกำหนดค่าตอบแทนให้ความเห็นชอบต่อคณะกรรมการบริษัทเพื่อเสนอที่ประชุมประจำปีผู้ถือหุ้น
7. ประเมินผลการปฏิบัติงานของคณะกรรมการตรวจสอบ ตามกฎบัตรของคณะกรรมการตรวจสอบ และสอดคล้องกับแนวทางปฏิบัติของตลาดหลักทรัพย์แห่งประเทศไทย

โดยสรุป คณะกรรมการตรวจสอบให้ความสำคัญกับการควบคุมภายในอย่างต่อเนื่องเพื่อให้บริษัทฯ มีการกำกับดูแลกิจการที่ดี มีการควบคุมภายในที่เพียงพอเหมาะสม รวมทั้งปฏิบัติตามกฎหมาย ระเบียบ ข้อบังคับที่เกี่ยวข้องกับการดำเนินธุรกิจของบริษัทฯ



( ดร.อัจฉรา จันทร์ฉาย )

ประธานคณะกรรมการตรวจสอบ

# Report of the Audit Committee

## To Shareholders:

The Audit Committee consists of 3 independent directors, i.e., Dr. Achara Chandrachai, the Chairman of the Audit Committee; Mr. Prasong Sukhum, and Ms. Suthinee Khunwongsa, the audit directors. In 2009, the Audit Committee has convened 5 meetings; one of which was attended by all members of the Audit Committee; and Mr. Prasong Sukhum was absent in 4 meetings.

In 2009, the Audit Committee has fully performed their duties as prescribed in the Charter of the Audit Committee and has reported the audit result to the Board of Directors on a quarterly basis, which can be summarized, as follows:

1. Discuss with the auditor, without participation of the Company's management, to acknowledge the remarks of the auditor and to give comments on the audit schemes to ensure that the process of preparation and disclosure of data in the financial report shall be correct, complete and reliable;
2. Review quarterly financial statements and the financial statements of 2009 to ensure that the financial statements shall be correct, complete and reliable for disclosure of data in the financial reports, related transactions of relevant companies, transactions which may cause conflicts of interests and to ensure that the financial statements shall be duly provided in accordance with the generally accepted principle of accounting and with the Regulations of the Stock Exchange of Thailand;
3. Consider and approve the audit schemes within 2009; and acknowledge the result of internal audit;
4. Consider the management's report and give recommendations in favour of the administration of work in terms of correction of errors and follow-up of improvements;
5. Review and evaluate the adequacy of such proper and effective internal control system;
6. Take part in the election and determination of Remunerations for the auditor and to propose the same to the Board of Directors for approval in the AGM;
7. Evaluate the performances of the Audit Committee in accordance with the Charter of the Audit Committee; and in conformity with the guidelines of the Stock Exchange of Thailand;

In summary, the Audit Committee has continuously given its importance to the internal control so that the Company shall have its good corporate governance and proper and adequate internal control in compliance with the law, rules and regulations relating to the Company's business operation.



**(Dr. Achara Chandrachai)**  
Chairman of the Audit Committee

## รายงานความรับผิดชอบของคณะกรรมการต่อรายงานทางการเงิน

คณะกรรมการบริษัทฯ เป็นผู้รับผิดชอบต่อการเงินของบริษัท และสารสนเทศทางการเงินที่ปรากฏในรายงานประจำปีงบการเงินดังกล่าวจัดทำขึ้นตามมาตรฐานการบัญชีที่รับรองทั่วไปในประเทศไทย โดยเลือกใช้นโยบายบัญชีที่เหมาะสมและถือปฏิบัติอย่างสม่ำเสมอ และใช้ดุลยพินิจอย่างระมัดระวังและประมาณการที่ดีที่สุดในการจัดทำ รวมทั้งมีการเปิดเผยข้อมูลสำคัญอย่างเพียงพอในหมายเหตุประกอบงบการเงิน

คณะกรรมการบริษัทฯ ได้จัดให้มีการดำรงรักษาไว้ซึ่งระบบควบคุมภายในที่มีประสิทธิภาพ เพื่อให้มั่นใจได้อย่างมีเหตุผลว่าการบันทึกข้อมูลทางบัญชีมีความถูกต้อง ครบถ้วน และเพียงพอที่จะดำรงรักษาไว้ซึ่งทรัพย์สิน และเพื่อให้ทราบจุดอ่อนเพื่อป้องกันไม่ให้เกิดการทุจริตหรือการดำเนินการที่ผิดปกติดังมีสาระสำคัญ

ในการนี้ คณะกรรมการบริษัทฯ ได้แต่งตั้งคณะกรรมการตรวจสอบ ซึ่งประกอบด้วยกรรมการอิสระและกรรมการที่ไม่เป็นผู้บริหารเป็นผู้ดูแลรับผิดชอบเกี่ยวกับคุณภาพของรายงานทางการเงินและระบบควบคุมภายใน ส่วนความเห็นของคณะกรรมการตรวจสอบเกี่ยวกับเรื่องนี้ ปรากฏในรายงานของคณะกรรมการตรวจสอบซึ่งแสดงไว้ในรายงานประจำปีแล้ว

คณะกรรมการบริษัทฯ มีความเห็นว่าระบบควบคุมภายในของบริษัทฯ โดยรวมอยู่ในระดับที่น่าพอใจ และสามารถสร้างความเชื่อมั่นอย่างมีเหตุผลต่อความน่าเชื่อถือได้ของงบการเงินของบริษัท ณ วันที่ 31 ธันวาคม 2552

ในนามของคณะกรรมการบริษัทฯ



(นางสาวศรียารินทร์ จิระพรคณา)  
ประธานกรรมการ



(นายวิชัย ชัยฐานียชาติ)  
กรรมการผู้จัดการ

## Reporting of the Board of Directors' Responsibilities to the Financial Reports

The Board of Directors shall assume the full responsibilities for all financial statements of the company and financial information appeared in the annual report. The financial statements were prepared in accordance with generally accepted accounting standards in Thailand, while the company applied appropriate accounting policies, with careful consideration and estimates and also revealed important information in Notes to Financial Statements.

The Board of Directors has maintained the effective internal control system to reasonably ensure that the recording of accounting information was correct, complete, and enough to maintain the assets and to realize the weakness to prevent from any corruption or abnormal operations significantly.


For this purpose, the Board of Directors has appointed the Audit Committee comprising independent directors and non-executive directors responsible for the quality of financial reports and the internal control system. Comments made by the Audit Committee on this subject are listed in the Annual Report.

The Board of Directors concluded that the company's overall internal control system was satisfactory and adequate to give credibility to the financial statements of the company as of December 31st, 2009.

On behalf of the Board of Directors



(Miss Sriwarin Jirapakkana)  
Chairman



(Mr. Vichai Chaithaneeyachat)  
Managing Director

## รายงานของผูสอบบัญชีรับอนุญาต

บริษัท ยูเนี่ยนอุตสาหกรรมสิ่งทอ จำกัด (มหาชน)  
รายงาน และ งบการเงิน  
31 ธันวาคม 2552

เสนอต่อผู้ถือหุ้นของบริษัท ยูเนี่ยนอุตสาหกรรมสิ่งทอ จำกัด (มหาชน)

ข้าพเจ้าได้ตรวจสอบงบดุลที่แสดงเงินลงทุนตามวิธีส่วนได้เสีย ณ วันที่ 31 ธันวาคม 2552 งบกำไรขาดทุน งบแสดงการเปลี่ยนแปลงส่วนของผู้ถือหุ้น และงบกระแสเงินสดที่เกี่ยวข้องสำหรับปีสิ้นสุดวันเดียวกันของบริษัท ยูเนี่ยนอุตสาหกรรมสิ่งทอ จำกัด (มหาชน) และได้ตรวจสอบงบการเงินเฉพาะกิจการของบริษัท ยูเนี่ยนอุตสาหกรรมสิ่งทอ จำกัด (มหาชน) ด้วยเช่นกัน ซึ่งผู้บริหารของกิจการเป็นผู้รับผิดชอบต่อความถูกต้องและครบถ้วนของข้อมูลในงบการเงินเหล่านี้ ส่วนข้าพเจ้าเป็นผู้รับผิดชอบในการแสดงความเห็นต่องบการเงินดังกล่าวจากผลการตรวจสอบของข้าพเจ้า งบการเงินที่แสดงเงินลงทุนตามวิธีส่วนได้เสีย และงบการเงินเฉพาะกิจการของบริษัท ยูเนี่ยนอุตสาหกรรมสิ่งทอ จำกัด (มหาชน) สำหรับปีสิ้นสุด วันที่ 31 ธันวาคม 2551 ที่นำมาเปรียบเทียบไว้ ณ ที่นี้ตรวจสอบโดยผู้สอบบัญชีท่านอื่นในสำนักงานเดียวกันกับข้าพเจ้า ตามมาตรฐานการสอบบัญชีที่รับรองทั่วไปซึ่งได้แสดงความเห็นอย่างไม่มีเงื่อนไขต่องบการเงินดังกล่าวตามรายงานลงวันที่ 25 กุมภาพันธ์ 2552

ข้าพเจ้าได้ปฏิบัติงานตรวจสอบตามมาตรฐานการสอบบัญชีที่รับรองทั่วไปซึ่งกำหนดให้ข้าพเจ้าต้องวางแผนและปฏิบัติงานเพื่อให้ได้ความเชื่อมั่นอย่างมีเหตุผลว่างบการเงินแสดงข้อมูลที่ขัดต่อข้อเท็จจริงอันเป็นสาระสำคัญหรือไม่ การตรวจสอบรวมถึงการใช้วิธีการทดสอบหลักฐานประกอบรายการทั้งที่เป็นจำนวนเงินและการเปิดเผยข้อมูลในงบการเงิน การประเมินความเหมาะสมของหลักการบัญชีที่กิจการใช้และประมาณการเกี่ยวกับรายการทางการเงินที่เป็นสาระสำคัญ ซึ่งผู้บริหารเป็นผู้จัดทำขึ้น ตลอดจนการประเมินถึงความเหมาะสมของการแสดงรายการที่นำเสนอในงบการเงินโดยรวม ข้าพเจ้าเชื่อว่าการตรวจสอบดังกล่าวให้ข้อสรุปที่เป็นเกณฑ์อย่างเหมาะสมในการแสดงความเห็นของข้าพเจ้า

ข้าพเจ้าเห็นว่า งบการเงินข้างต้นนี้แสดงฐานะการเงิน ณ วันที่ 31 ธันวาคม 2552 ผลการดำเนินงานและกระแสเงินสดสำหรับปีสิ้นสุดวันเดียวกันของบริษัท ยูเนี่ยนอุตสาหกรรมสิ่งทอ จำกัด (มหาชน) โดยถูกต้องตามที่ควรในสาระสำคัญตามหลักการบัญชีที่รับรองทั่วไป



เต็มพงษ์ โอปนพันธุ์

ผู้สอบบัญชีรับอนุญาต เลขทะเบียน 4501

บริษัท สำนักงาน เอ็นส์ท แอนด์ ยัง จำกัด

กรุงเทพฯ: 17 กุมภาพันธ์ 2553

ณ วันที่ 31 ธันวาคม 2552 และ 2551  
(หน่วย: บาท)

| หมายเหตุ  | งบการเงิน                          |                      |                      |                      |
|---|------------------------------------|----------------------|----------------------|----------------------|
|   | ที่แสดงเงินลงทุนตามวิธีส่วนได้เสีย |                      | งบการเงินเฉพาะกิจการ |                      |
|   | 2552                               | 2551                 | 2552                 | 2551                 |
| <b>สินทรัพย์</b>                                  |                                    |                      |                      |                      |
| <b>สินทรัพย์หมุนเวียน</b>                         |                                    |                      |                      |                      |
| เงินสดและรายการเทียบเท่าเงินสด                    |                                    |                      | 27,520,174           | 26,207,399           |
| ลูกหนี้การค้า                                     | 6                                  |                      |                      |                      |
| กิจการที่เกี่ยวข้องกัน                            | 7                                  | 31,630,831           | 65,716,488           | 31,630,831           |
| กิจการที่ไม่เกี่ยวข้องกัน                         |                                    | 100,623,114          | 49,564,024           | 100,623,114          |
| รวมลูกหนี้การค้า                                  |                                    | 132,253,945          | 115,280,512          | 132,253,945          |
| ลูกหนี้กิจการที่เกี่ยวข้องกัน                     | 7                                  | 7,897,290            | 5,697,990            | 7,897,290            |
| สินค้าคงเหลือ - สุทธิ                             | 8                                  | 183,067,834          | 245,091,542          | 183,067,834          |
| สินทรัพย์หมุนเวียนอื่น                            |                                    | 6,572,427            | 8,794,002            | 6,572,427            |
|   |                                    | 357,311,670          | 401,071,445          | 401,071,445          |
| ที่ดินที่เลิกใช้งานและจัดประเภทเป็นถือไว้เพื่อขาย | 9                                  | 4,293,509            | -                    | 4,293,509            |
| <b>รวมสินทรัพย์หมุนเวียน</b>                      |                                    | <b>361,605,179</b>   | <b>361,605,179</b>   | <b>401,071,445</b>   |
| <b>สินทรัพย์ไม่หมุนเวียน</b>                      |                                    |                      |                      |                      |
| เงินลงทุนในบริษัทร่วม - สุทธิ                     | 10                                 | 154,588,143          | 188,599,208          | 211,247,100          |
| เงินลงทุนระยะยาวอื่น - สุทธิ                      | 11                                 | 94,481,661           | 88,881,661           | 94,481,661           |
| ที่ดิน อาคารและอุปกรณ์ - สุทธิ                    | 12                                 | 413,057,116          | 483,678,678          | 413,057,116          |
| สินทรัพย์ไม่หมุนเวียนอื่น                         |                                    | 319,780              | 319,780              | 319,780              |
| <b>รวมสินทรัพย์ไม่หมุนเวียน</b>                   |                                    | <b>662,446,700</b>   | <b>719,105,657</b>   | <b>787,880,219</b>   |
| <b>รวมสินทรัพย์</b>                               |                                    | <b>1,024,051,879</b> | <b>1,080,710,836</b> | <b>1,188,951,664</b> |

หมายเหตุประกอบงบการเงินเป็นส่วนหนึ่งของงบการเงินนี้



ณ วันที่ 31 ธันวาคม 2552 และ 2551  
(หน่วย: บาท)

(หน่วย: บาท)

งบการเงิน

ที่แสดงเงินลงทุนตามวิธีส่วนได้เสีย

งบการเงินเฉพาะกิจการ

| หมายเหตุ   | 2552 | 2551          | 2552          | 2551          |
|--|------|---------------|---------------|---------------|
| หนี้สินและส่วนของผู้ถือหุ้น                          |      |               |               |               |
| หนี้สินหมุนเวียน                                     |      |               |               |               |
| เงินเบิกเกินบัญชีและเงินกู้ยืมระยะสั้น               |      |               |               |               |
| จากสถาบันการเงิน                                     | 13   | 292,627       | 103,206,984   | 292,627       |
| เจ้าหนี้การค้า                                       |      |               |               |               |
| กิจการที่เกี่ยวข้องกัน                               | 7    | 66,890,655    | 94,378,404    | 66,890,655    |
| กิจการที่ไม่เกี่ยวข้องกัน                            |      | 26,263,691    | 14,895,066    | 26,263,691    |
| รวมเจ้าหนี้การค้า                                    |      | 93,154,346    | 109,273,470   | 93,154,346    |
| เจ้าหนี้กิจการที่เกี่ยวข้องกัน                       | 7    | 103,576       | 910,466       | 103,576       |
| เงินมัดจำรับจากการจำหน่ายที่ดิน                      | 9    | 160,299,375   | -             | 160,299,375   |
| เงินกู้ยืมระยะสั้นจากกิจการที่เกี่ยวข้องกัน          | 7    | -             | 160,000,000   | -             |
| หนี้สินหมุนเวียนอื่น                                 |      |               |               |               |
| ค่าใช้จ่ายค้างจ่าย                                   |      | 17,782,496    | 15,884,798    | 17,782,496    |
| อื่นๆ  |      | 820,962       | 2,808,447     | 820,962       |
| รวมหนี้สินหมุนเวียน                                  |      | 272,453,382   | 392,084,165   | 272,453,382   |
| หนี้สินไม่หมุนเวียน                                  |      |               |               |               |
| สำรองเงินชดเชยและเงินบำเหน็จพนักงาน                  |      | 38,381,957    | 44,046,272    | 38,381,957    |
| รายได้จากการให้ใช้อาคารรอตัดบัญชี                    | 12   | 60,844,566    | 65,311,233    | 60,844,566    |
| รวมหนี้สินไม่หมุนเวียน                               |      | 99,226,523    | 109,357,505   | 99,226,523    |
| รวมหนี้สิน   |      | 371,679,905   | 501,441,670   | 371,679,905   |
| ส่วนของผู้ถือหุ้น                                    |      |               |               |               |
| ทุนเรือนหุ้น   |      |               |               |               |
| ทุนจดทะเบียน   |      |               |               |               |
| หุ้นบุริมสิทธิ 15,000,000 หุ้น มูลค่าหุ้นละ 10 บาท   | 14   | 150,000,000   | 150,000,000   | 150,000,000   |
| หุ้นสามัญ 45,000,000 หุ้น มูลค่าหุ้นละ 10 บาท        |      | 450,000,000   | 450,000,000   | 450,000,000   |
|  |      | 600,000,000   | 600,000,000   | 600,000,000   |
| ทุนออกจำหน่ายและชำระเต็มมูลค่าแล้ว                   |      |               |               |               |
| หุ้นบุริมสิทธิ 15,000,000 หุ้น มูลค่าหุ้นละ 10 บาท   | 14   | 150,000,000   | 150,000,000   | 150,000,000   |
| หุ้นสามัญ 45,000,000 หุ้น มูลค่าหุ้นละ 10 บาท        |      | 450,000,000   | 450,000,000   | 450,000,000   |
|  |      | 600,000,000   | 600,000,000   | 600,000,000   |
| กำไร (ขาดทุน) ที่ยังไม่เกิดขึ้นจริงจากการเปลี่ยนแปลง |      |               |               |               |
| มูลค่าเงินลงทุน                                      |      |               |               |               |
| หลักทรัพย์เพื่อขายของบริษัทฯ                         | 11   | 3,609,500     | (1,990,500)   | 3,609,500     |
| หลักทรัพย์เพื่อขายของบริษัทรวม                       |      | 13,293,640    | (1,883,997)   | -             |
| กำไรสะสม   |      |               |               |               |
| จัดสรรแล้ว - สำรองตามกฎหมาย                          | 15   | 108,535,525   | 108,535,525   | 108,535,525   |
| ยังไม่ได้จัดสรร (ขาดทุน)                             |      | (73,066,691)  | (43,551,926)  | (3,114,094)   |
| รวมส่วนของผู้ถือหุ้น                                 |      | 652,371,974   | 661,109,102   | 709,030,931   |
| รวมหนี้สินและส่วนของผู้ถือหุ้น                       |      | 1,024,051,879 | 1,162,550,772 | 1,080,710,836 |

1,188,951,664

หมายเหตุประกอบงบการเงินเป็นส่วนหนึ่งของงบการเงินนี้

# DuPont ไบโอสาย

สำหรับปีสิ้นสุดวันที่ 31 ธันวาคม 2552 และ 2551  
(หน่วย: บาท)

| หมายเหตุ  | งบการเงิน                          |               |                      |               |
|---|------------------------------------|---------------|----------------------|---------------|
|   | ที่แสดงเงินลงทุนตามวิธีส่วนได้เสีย |               | งบการเงินเฉพาะกิจการ |               |
|   | 2552                               | 2551          | 2552                 | 2551          |
| <b>รายได้</b>                                   |                                    |               |                      |               |
| รายได้จากการขายและบริการ                        | 579,547,690                        | 918,447,515   | 579,547,690          | 918,447,515   |
| รายได้อื่น                                      |                                    |               |                      |               |
| รายได้จากการขายเศษวัตถุดิบ                      | 17,022,155                         | 17,941,959    | 17,022,155           | 17,941,959    |
| กำไรจากการจำหน่ายที่ดิน อาคารและอุปกรณ์         | 30,990,411                         | 3,774,979     | 30,990,411           | 3,774,979     |
| กำไรจากการจำหน่ายสินทรัพย์ให้แก่บริษัทร่วม      | 10 -                               | 36,719,830    | -                    | 67,803,651    |
| รายได้ค่าเช่า                                   | 14,147,987                         | 13,293,157    | 14,147,987           | 13,293,157    |
| กำไรจากอัตราแลกเปลี่ยน                          | 2,509,584                          | 73,261        | 2,509,584            | 73,261        |
| เงินปันผลรับจากเงินลงทุนระยะยาวอื่น             | 11 2,300,000                       | 2,550,000     | 2,300,000            | 2,550,000     |
| อื่นๆ   | 21,611,894                         | 16,706,136    | 23,816,194           | 17,539,542    |
| <b>รวมรายได้</b>                                | 668,129,721                        | 1,009,506,837 | 670,334,021          | 1,041,424,064 |
| <b>ค่าใช้จ่าย</b>                               |                                    |               |                      |               |
| ต้นทุนขายและบริการ                              | 559,322,547                        | 856,044,262   | 559,322,547          | 856,044,262   |
| ค่าใช้จ่ายในการขาย                              | 21,561,694                         | 33,383,960    | 21,561,694           | 33,383,960    |
| ค่าใช้จ่ายในการบริหาร                           | 49,486,474                         | 68,072,213    | 49,486,474           | 68,072,213    |
| ค่าตอบแทนผู้บริหาร                              | 7 9,132,146                        | 11,527,499    | 9,132,146            | 11,527,499    |
| ค่าใช้จ่ายอื่น - ค่าเผื่อการด้อยค่าของเงินลงทุน | 10, 11 -                           | 20,967,639    | 3,753,000            | 20,967,639    |
| <b>รวมค่าใช้จ่าย</b>                            | 639,502,861                        | 989,995,573   | 643,255,861          | 989,995,573   |
| <b>กำไรก่อนส่วนแบ่งขาดทุนจากเงินลงทุน</b>       |                                    |               |                      |               |
| <b>ในบริษัทร่วม และ ค่าใช้จ่ายทางการเงิน</b>    | 28,626,860                         | 19,511,264    | 27,078,160           | 51,428,491    |
| ส่วนแบ่งขาดทุนจากเงินลงทุนในบริษัทร่วม          | 10 (46,984,402)                    | (15,842,750)  | -                    | -             |
| <b>กำไร (ขาดทุน) ก่อนค่าใช้จ่ายทางการเงิน</b>   | (18,357,542)                       | 3,668,514     | 27,078,160           | 51,428,491    |
| ค่าใช้จ่ายทางการเงิน                            | (11,157,223)                       | (21,650,434)  | (11,157,223)         | (21,650,434)  |
| <b>กำไร (ขาดทุน) สุทธิสำหรับปี</b>              | 17 (29,514,765)                    | (17,981,920)  | 15,920,937           | 29,778,057    |
| <b>กำไรต่อหุ้นขั้นพื้นฐาน</b>                   | 18                                 |               |                      |               |
| กำไร (ขาดทุน) สุทธิ                             | (1.12)                             | (0.87)        | (0.11)               | 0.20          |

หมายเหตุประกอบงบการเงินเป็นส่วนหนึ่งของงบการเงินนี้

# 

ณ วันที่ 31 ธันวาคม 2552 และ 2551  
(หน่วย: บาท)

### งบการเงินซึ่งแสดงเงินลงทุนตามวิธีส่วนได้เสีย

|                                     | ทุนเรือนหุ้น      |             | กำไร(ขาดทุน)ที่ยังไม่เกิดขึ้นจริงจาก |                    | กำไรสะสม       |                 |              |
|-------------------------------------|-------------------|-------------|--------------------------------------|--------------------|----------------|-----------------|--------------|
|                                     | ที่ออกและชำระแล้ว |             | การเปลี่ยนแปลงมูลค่าเงินลงทุน        |                    | กำไรสะสม       |                 |              |
|                                     |                   |             | หลักทรัพย์เพื่อขาย                   | หลักทรัพย์เพื่อขาย | จัดสรรแล้ว-    | ยังไม่ได้จัดสรร | รวม          |
|                                     | หุ้นบุริมสิทธิ    | หุ้นสามัญ   | ของบริษัทฯ                           | ของบริษัทฯรวม      | สำรองตามกฎหมาย | (ขาดทุน)        |              |
| ยอดคงเหลือ ณ วันที่ 31 ธันวาคม 2550 | 150,000,000       | 450,000,000 | 1,909,500                            | 8,005,911          | 108,535,525    | (25,570,006)    | 692,880,930  |
| มูลค่ายุติธรรมของเงินลงทุนลดลง      | -                 | -           | (3,900,000)                          | (9,889,908)        | -              | -               | (13,789,908) |
| ขาดทุนสุทธิสำหรับปี                 | -                 | -           | -                                    | -                  | -              | (17,981,920)    | (17,981,920) |
| ยอดคงเหลือ ณ วันที่ 31 ธันวาคม 2551 | 150,000,000       | 450,000,000 | (1,990,500)                          | (1,883,997)        | 108,535,525    | (43,551,926)    | 661,109,102  |
|                                     |                   |             |                                      |                    |                |                 |              |
| ยอดคงเหลือ ณ วันที่ 31 ธันวาคม 2551 | 150,000,000       | 450,000,000 | (1,990,500)                          | (1,883,997)        | 108,535,525    | (43,551,926)    | 661,109,102  |
| มูลค่ายุติธรรมของเงินลงทุนเพิ่มขึ้น | -                 | -           | 5,600,000                            | 15,177,637         | -              | -               | 20,777,637   |
| ขาดทุนสุทธิสำหรับปี                 | -                 | -           | -                                    | -                  | -              | (29,514,765)    | (29,514,765) |
| ยอดคงเหลือ ณ วันที่ 31 ธันวาคม 2552 | 150,000,000       | 450,000,000 | 3,609,500                            | 13,293,640         | 108,535,525    | (73,066,691)    | 652,371,974  |

### งบการเงินเฉพาะกิจการ

|                                     | ทุนเรือนหุ้น      |             | กำไร(ขาดทุน)<br>ที่ยังไม่เกิดขึ้นจริง<br>จากการเปลี่ยนแปลง | กำไรสะสม       |                 |             |
|-------------------------------------|-------------------|-------------|--|----------------|-----------------|-------------|
|                                     | ที่ออกและชำระแล้ว |             | มูลค่าเงินลงทุนใน<br>หลักทรัพย์เพื่อขาย                    | จัดสรรแล้ว-    | ยังไม่ได้จัดสรร |             |
|                                     | หุ้นบุริมสิทธิ    | หุ้นสามัญ   | ของบริษัทฯ   | สำรองตามกฎหมาย | (ขาดทุน)        | รวม         |
| ยอดคงเหลือ ณ วันที่ 31 ธันวาคม 2550 | 150,000,000       | 450,000,000 | 1,909,500  | 108,535,525    | (48,813,088)    | 661,631,937 |
| มูลค่ายุติธรรมของเงินลงทุนลดลง      | -                 | -           | (3,900,000)  | -              | -               | (3,900,000) |
| กำไรสุทธิสำหรับปี                   | -                 | -           | -  | -              | 29,778,057      | 29,778,057  |
| ยอดคงเหลือ ณ วันที่ 31 ธันวาคม 2551 | 150,000,000       | 450,000,000 | (1,990,500)  | 108,535,525    | (19,035,031)    | 687,509,994 |
| ยอดคงเหลือ ณ วันที่ 31 ธันวาคม 2551 | 150,000,000       | 450,000,000 | (1,990,500)  | 108,535,525    | (19,035,031)    | 687,509,994 |
| มูลค่ายุติธรรมของเงินลงทุนเพิ่มขึ้น | -                 | -           | 5,600,000  | -              | -               | 5,600,000   |
| กำไรสุทธิสำหรับปี                   | -                 | -           | -  | -              | 15,920,937      | 15,920,937  |
| ยอดคงเหลือ ณ วันที่ 31 ธันวาคม 2552 | 150,000,000       | 450,000,000 | 3,609,500  | 108,535,525    | (3,114,094)     | 709,030,931 |

หมายเหตุประกอบงบการเงินเป็นส่วนหนึ่งของงบการเงินนี้

ณ วันที่ 31 ธันวาคม 2552 และ 2551  
(หน่วย: บาท)

|  | งบการเงิน                          |                    | งบการเงินเฉพาะกิจการ |                    |
|--|------------------------------------|--------------------|----------------------|--------------------|
|  | ที่แสดงเงินลงทุนตามวิธีส่วนได้เสีย |                    |                      |                    |
|  | 2552                               | 2551               | 2552                 | 2551               |
| <b>กระแสเงินสดจากกิจกรรมดำเนินงาน</b>                          |                                    |                    |                      |                    |
| กำไร (ขาดทุน) สุทธิ  | (29,514,765)                       | (17,981,920)       | 15,920,937           | 29,778,057         |
| รายการปรับกระทบยอดกำไร (ขาดทุน) สุทธิเป็นเงินสดสุทธิรับ (จ่าย) |                                    |                    |                      |                    |
| จากกิจกรรมดำเนินงาน  |                                    |                    |                      |                    |
| ค่าเสื่อมราคา  | 49,554,169                         | 56,175,219         | 49,554,169           | 56,175,219         |
| ค่าเผื่อการลดลงของมูลค่าสินค้าคงเหลือ (โอนกลับ)                | (14,187,919)                       | 8,679,782          | (14,187,919)         | 8,679,782          |
| กำไรจากการจำหน่ายสินทรัพย์ให้แก่บริษัทร่วม                     | -                                  | (36,719,830)       | -                    | (67,803,651)       |
| กำไรจากการจำหน่ายที่ดิน อาคารและอุปกรณ์                        | (32,230,068)                       | (5,407,862)        | (32,230,068)         | (5,407,862)        |
| ตัดจำหน่ายอุปกรณ์  | 1,239,657                          | 1,632,883          | 1,239,657            | 1,632,883          |
| ค่าเผื่อการด้อยค่าของเงินลงทุน                                 | -                                  | 20,967,639         | 3,753,000            | 20,967,639         |
| ส่วนแบ่งขาดทุนจากเงินลงทุนในบริษัทร่วม                         | 46,984,402                         | 15,842,750         | -                    | -                  |
| รับรู้รายได้จากการให้ใช้อาคารรอดัดบัญชี                        | (2,262,367)                        | (855,361)          | (4,466,667)          | (1,688,767)        |
| เงินปันผลรับจากเงินลงทุนระยะยาวอื่น                            | (2,300,000)                        | (2,550,000)        | (2,300,000)          | (2,550,000)        |
| โอนกลับเงินปันผลค้างจ่าย                                       | (990,270)                          | -                  | (990,270)            | -                  |
| กำไรจากอัตราแลกเปลี่ยนที่ยังไม่เกิดขึ้นจริง                    | (68,257)                           | (575,997)          | (68,257)             | (575,997)          |
| สำรองเงินชดเชยและเงินบำเหน็จพนักงาน (โอนกลับ)                  | (505,555)                          | 5,418,048          | (505,555)            | 5,418,048          |
| ค่าใช้จ่ายดอกเบี้ย   | 10,132,742                         | 20,717,289         | 10,132,742           | 20,717,289         |
| กำไรจากการดำเนินงานก่อนการเปลี่ยนแปลงในสินทรัพย์               |                                    |                    |                      |                    |
| และหนี้สินดำเนินงาน  | 25,851,769                         | 65,342,640         | 25,851,769           | 65,342,640         |
| สินทรัพย์ดำเนินงาน (เพิ่มขึ้น) ลดลง                            |                                    |                    |                      |                    |
| ลูกหนี้การค้า  | (16,905,176)                       | 124,528,769        | (16,905,176)         | 124,528,769        |
| สินค้าคงเหลือ  | 76,211,627                         | 100,855,895        | 76,211,627           | 100,855,895        |
| สินทรัพย์หมุนเวียนอื่น   | 891,191                            | 13,312,935         | 891,191              | 13,312,935         |
| สินทรัพย์ไม่หมุนเวียนอื่น                                      | -                                  | 517,017            | -                    | 517,017            |
| หนี้สินดำเนินงานเพิ่มขึ้น (ลดลง)                               |                                    |                    |                      |                    |
| เจ้าหนี้การค้า   | (16,119,124)                       | (22,745,331)       | (16,119,124)         | (22,745,331)       |
| ค่าใช้จ่ายค้างจ่าย   | 2,066,316                          | (11,317,464)       | 2,066,316            | (11,317,464)       |
| หนี้สินหมุนเวียนอื่น   | (893,639)                          | (2,018,425)        | (893,639)            | (2,018,425)        |
| สำรองเงินชดเชยและเงินบำเหน็จพนักงาน                            | (5,158,760)                        | (20,193,744)       | (5,158,760)          | (20,193,744)       |
| เงินสดจากกิจกรรมดำเนินงาน                                      | 65,944,204                         | 248,282,292        | 65,944,204           | 248,282,292        |
| จ่ายดอกเบี้ย   | (11,211,826)                       | (21,949,530)       | (11,211,826)         | (21,949,530)       |
| จ่ายภาษีเงินได้หัก ณ ที่จ่าย                                   | (868,916)                          | (1,661,363)        | (868,916)            | (1,661,363)        |
| <b>เงินสดสุทธิจากกิจกรรมดำเนินงาน</b>                          | <b>53,863,462</b>                  | <b>224,671,399</b> | <b>53,863,462</b>    | <b>224,671,399</b> |

หมายเหตุประกอบงบการเงินเป็นส่วนหนึ่งของงบการเงินนี้

## งบกระแสเงินสด (ต่อ)

ณ วันที่ 31 ธันวาคม 2552 และ 2551  
(หน่วย: บาท)

|  | งบการเงิน                          |                      | งบการเงินเฉพาะกิจการ |                      |
|--|------------------------------------|----------------------|----------------------|----------------------|
|  | ที่แสดงเงินลงทุนตามวิธีส่วนได้เสีย |                      |                      |                      |
|  | 2552                               | 2551                 | 2552                 | 2551                 |
| <b>กระแสเงินสดจากกิจกรรมลงทุน</b>                          |                                    |                      |                      |                      |
| ซื้อที่ดิน อาคารและอุปกรณ์                                 | (4,421,446)                        | (3,435,237)          | (4,421,446)          | (3,435,237)          |
| เงินสดรับจากการจำหน่ายที่ดิน อาคารและอุปกรณ์               | 52,185,741                         | 30,365,817           | 52,185,741           | 30,365,817           |
| เงินมัดจำรับจากการจำหน่ายที่ดิน                            | 160,299,375                        | -                    | 160,299,375          | -                    |
| เงินปันผลรับจากเงินลงทุนระยะยาวอื่น                        | 2,300,000                          | 2,550,000            | 2,300,000            | 2,550,000            |
| <b>เงินสดสุทธิจากกิจกรรมลงทุน</b>                          | <b>210,363,670</b>                 | <b>29,480,580</b>    | <b>210,363,670</b>   | <b>29,480,580</b>    |
| <b>กระแสเงินสดจากกิจกรรมจัดหาเงิน</b>                      |                                    |                      |                      |                      |
| เงินเบิกเกินบัญชีและเงินกู้ยืมระยะสั้นจากสถาบันการเงินลดลง | (102,914,357)                      | (103,445,662)        | (102,914,357)        | (103,445,662)        |
| ชำระคืนเงินกู้ยืมระยะสั้นจากกิจการที่เกี่ยวข้องกัน         | (160,000,000)                      | (140,000,000)        | (160,000,000)        | (140,000,000)        |
| <b>เงินสดสุทธิใช้ไปในกิจกรรมจัดหาเงิน</b>                  | <b>(262,914,357)</b>               | <b>(243,445,662)</b> | <b>(262,914,357)</b> | <b>(243,445,662)</b> |
| <b>เงินสดและรายการเทียบเท่าเงินสดเพิ่มขึ้นสุทธิ</b>        | <b>1,312,775</b>                   | <b>10,706,317</b>    | <b>1,312,775</b>     | <b>10,706,317</b>    |
| เงินสดและรายการเทียบเท่าเงินสดต้นปี                        | 26,207,399                         | 15,501,082           | 26,207,399           | 15,501,082           |
| <b>เงินสดและรายการเทียบเท่าเงินสดปลายปี</b>                | <b>27,520,174</b>                  | <b>26,207,399</b>    | <b>27,520,174</b>    | <b>26,207,399</b>    |
| <b>ข้อมูลกระแสเงินสดเปิดเผยเพิ่มเติม</b>                   |                                    |                      |                      |                      |
| รายการที่ไม่ใช่เงินสด                                      |                                    |                      |                      |                      |
| การลงทุนในบริษัทร่วมด้วยสินทรัพย์อื่น                      |                                    |                      |                      |                      |
| ที่มีใช้เงินสด (หมายเหตุ 10)                               | -                                  | 190,000,000          | -                    | 190,000,000          |

หมายเหตุประกอบงบการเงินเป็นส่วนหนึ่งของงบการเงินนี้

# หมายเหตุประกอบงบการเงิน

สำหรับปีสิ้นสุดวันที่ 31 ธันวาคม 2552 และ 2551

## 1. ข้อมูลทั่วไป

### 1.1 ข้อมูลบริษัท

บริษัท ยูนิยามอเตอร์สแอนด์อิมพอร์ต จำกัด (มหาชน) (“บริษัทฯ”) จัดตั้งขึ้นเป็นบริษัทมหาชนและมีภูมิลำเนาในประเทศไทย โดยมีบริษัท สหยูนิยาม จำกัด (มหาชน) ซึ่งเป็นบริษัทที่จดทะเบียนจัดตั้งในประเทศไทยเป็นบริษัทใหญ่ บริษัทฯดำเนินธุรกิจหลักในการผลิตและจำหน่ายสิ่งทอ นอกจากนี้ บริษัทฯยังให้บริการฟอกย้อมผ้าแก่ลูกค้าบางราย ซึ่งรายได้จากการให้บริการดังกล่าวมีจำนวนที่ไม่เป็นสาระสำคัญ ที่อยู่ตามที่ตั้งทะเบียนของบริษัทฯ คือเลขที่ 1828 ถนนสุขุมวิท แขวงบางจาก เขตพระโขนง กรุงเทพมหานคร

ตั้งแต่วันที่ 16 สิงหาคม 2551 บริษัทฯไม่ได้ให้บริการฟอกย้อมผ้าแล้ว

### 1.2 วิเคราะห์การดำเนินงาน

วิเคราะห์การดำเนินงานที่เกิดขึ้นในประเทศสหรัฐอเมริกาในช่วงประมาณ 2 ปีที่ผ่านมาได้ส่งผลกระทบต่อภาวะเศรษฐกิจโลกอย่างรุนแรงนั้น ปัจจุบัน วิเคราะห์การดำเนินงานดังกล่าวได้คลี่คลายไปในทิศทางที่ดีขึ้น อย่างไรก็ตามวิเคราะห์การดำเนินงานดังกล่าวยังคงมีผลกระทบต่อแผนการดำเนินงานและ การเงินรวมถึงมูลค่าของสินทรัพย์ของผู้ประกอบการในประเทศไทย รวมถึงยังคงมีความไม่แน่นอนว่าภาวะเศรษฐกิจของโลกจะกลับคืนสู่สภาวะ ปกติเมื่อใด งบการเงินนี้จึงจัดทำบนพื้นฐานข้อเท็จจริงของภาวะเศรษฐกิจที่เป็นอยู่ในปัจจุบัน และประมาณการและข้อสมมติฐานต่างๆ ที่บริษัทฯ พิจารณาแล้วว่าเหมาะสมในสถานการณ์ปัจจุบัน อย่างไรก็ตามงบการเงินนี้อาจยังได้รับผลกระทบในทางลบจากเหตุการณ์ต่างๆ ที่อาจจะเกิดขึ้นในอนาคต

### 1.3 ข้อสมมติฐานทางการเงิน

ในระหว่างปีสิ้นสุดวันที่ 31 ธันวาคม 2552 บริษัทฯมีผลการดำเนินงานขาดทุนจากกิจกรรมหลัก โดยมีสาเหตุมาจากปัจจัยด้านแรงกดดันในเรื่องราคา ขายสินค้าซึ่งเป็นผลมาจากภาวะการแข่งขันอย่างรุนแรงจากผู้ผลิตสิ่งทอในต่างประเทศ ซึ่งฝ่ายบริหารของบริษัทฯได้ติดตามผลกระทบจากปัจจัยดังกล่าวอย่างใกล้ชิด โดยได้มีการปรับทิศทางขององค์กรด้วยการปรับลดปริมาณการขายและการผลิต และมุ่งเน้นการขายสินค้ากลุ่มที่ทำกำไรขึ้นต้น ในเกณฑ์ดีเพื่อรองรับกับสถานการณ์ซึ่งปรับเปลี่ยนรวดเร็วและรุนแรงทั้งในปัจจุบันและอนาคต นอกจากนี้บริษัทฯยังคงมีเงินทุนคงเหลือในการประกอบ กิจการ งบการเงินนี้จึงยังคงจัดทำขึ้นภายใต้ข้อสมมติฐานในการดำเนินงานอย่างต่อเนื่องของกิจการ โดยไม่รวมรายการปรับปรุงที่อาจมีขึ้นหากบริษัทฯ ไม่สามารถดำเนินงานอย่างต่อเนื่องได้

## 2. เกณฑ์ในการจัดทำงบการเงิน

### 2.1 งบการเงินนี้จัดทำขึ้นตามมาตรฐานการบัญชีที่กำหนดในพระราชบัญญัติวิชาชีพบัญชี พ.ศ. 2547 และการแสดงรายการในงบการเงินได้ทำขึ้นเพื่อให้ เป็นไปตามข้อกำหนดในประกาศกรมพัฒนาธุรกิจการค้าลงวันที่ 30 มกราคม 2552 ออกตามความในพระราชบัญญัติการบัญชี พ.ศ. 2543

งบการเงินฉบับภาษาไทยเป็นงบการเงินฉบับที่บริษัทฯใช้เป็นทางการตามกฎหมาย งบการเงินฉบับภาษาอังกฤษแปลจากงบการเงินฉบับภาษาไทยดังกล่าว งบการเงินนี้ได้จัดทำขึ้นโดยใช้เกณฑ์ราคาทุนเดิมแล้วแต่จะเปิดเผยเป็นอย่างอื่นในนโยบายการบัญชี

### 2.2 บริษัทฯได้จัดทำงบการเงินเฉพาะกิจการเพื่อประโยชน์ต่อสาธารณะ ซึ่งแสดงเงินลงทุนในบริษัทรวมตามวิธีราคาทุน

## 3. การประกาศใช้มาตรฐานการบัญชีใหม่

ในเดือนมิถุนายน 2552 สภาวิชาชีพบัญชีได้ออกประกาศสภาวิชาชีพบัญชี ฉบับที่ 12/2552 เรื่อง การจัดเลขนับมาตรฐานการบัญชีของไทยให้ ตรงตามมาตรฐานการบัญชีระหว่างประเทศ ดังนั้นการอ้างอิงเลขมาตรฐานการบัญชีในงบการเงินนี้ได้ถือปฏิบัติตามประกาศสภาวิชาชีพบัญชีฉบับ ดังกล่าว

สภาวิชาชีพบัญชีได้ออกประกาศสภาวิชาชีพบัญชี ฉบับที่ 86/2551 และ 16/2552 ให้ใช้มาตรฐานการบัญชี มาตรฐานการรายงานทางการเงิน และ แนวปฏิบัติทางการบัญชีใหม่ดังต่อไปนี้

### 3.1 มาตรฐานการบัญชี มาตรฐานการรายงานทางการเงิน และแนวปฏิบัติทางการบัญชีที่มีผลบังคับใช้ในปีปัจจุบัน

แม่บทการบัญชี (ปรับปรุง 2550)

มาตรฐานการบัญชีฉบับที่ 36 (ปรับปรุง 2550)

การด้อยค่าของสินทรัพย์

มาตรฐานการรายงานทางการเงินฉบับที่ 5 (ปรับปรุง 2550)

สินทรัพย์ไม่หมุนเวียนที่ถือไว้เพื่อขายและการดำเนินงานที่ยกเลิก

แนวปฏิบัติทางการบัญชีสำหรับการบันทึกสิทธิการเช่า

แนวปฏิบัติทางการบัญชีสำหรับการรวมธุรกิจภายใต้การควบคุมเดียวกัน

มาตรฐานการบัญชี มาตรฐานการรายงานทางการเงิน และแนวปฏิบัติทางการบัญชีข้างต้นถือปฏิบัติกับงบการเงินสำหรับรอบระยะเวลาบัญชีที่เริ่ม ในหรือหลังวันที่ 1 มกราคม 2552 เป็นต้นไป ฝ่ายบริหารของบริษัทฯได้ประเมินแล้วเห็นว่าแนวปฏิบัติทางการบัญชีสำหรับการบันทึกสิทธิการเช่า และแนวปฏิบัติทางการบัญชีสำหรับการรวมธุรกิจภายใต้การควบคุมเดียวกันไม่เกี่ยวข้องกับธุรกิจของบริษัทฯ ส่วนแม่บทการบัญชี (ปรับปรุง 2550) และมาตรฐานการบัญชีฉบับที่ 36 (ปรับปรุง 2550) ไม่มีผลกระทบต่อความเป็นสาระสำคัญต่องบการเงินสำหรับปีปัจจุบัน



สำหรับมาตรฐานการรายงานทางการเงินฉบับที่ 5 (ปรับปรุง 2550) มีผลกระทบกับงบการเงินสำหรับปีปัจจุบัน คือ บริษัทฯ ได้จัดประเภทสินทรัพย์ไม่หมุนเวียนที่คาดว่าจะขายภายใน 1 ปี เป็นสินทรัพย์ที่ถือไว้เพื่อขายเป็นรายการแยกต่างหากในหน้างบดุลภายใต้รายการสินทรัพย์หมุนเวียน รวมถึงได้วัดมูลค่าของสินทรัพย์ดังกล่าวด้วยมูลค่าที่ต่ำกว่าระหว่างมูลค่าตามบัญชีกับมูลค่ายุติธรรมหักต้นทุนในการขาย และหยุดคิดค่าเสื่อมราคาของสินทรัพย์ดังกล่าว

### 3.2 มาตรฐานการบัญชีที่ยังไม่มีผลบังคับใช้ในปัจจุบัน

|   |   | วันที่มีผลบังคับใช้ |
|---|---|---------------------|
| มาตรฐานการบัญชีฉบับที่ 20                 | การบัญชีสำหรับเงินอุดหนุนจากรัฐบาล และการเปิดเผยข้อมูลเกี่ยวกับความช่วยเหลือจากรัฐบาล | 1 มกราคม 2555       |
| มาตรฐานการบัญชีฉบับที่ 24 (ปรับปรุง 2550) | การเปิดเผยข้อมูลเกี่ยวกับบุคคลหรือกิจการที่เกี่ยวข้องกัน                              | 1 มกราคม 2554       |
| มาตรฐานการบัญชีฉบับที่ 40                 | อสังหาริมทรัพย์เพื่อการลงทุน  | 1 มกราคม 2554       |

อย่างไรก็ตาม กิจการสามารถนำมาตรฐานการบัญชีฉบับที่ 24 (ปรับปรุง 2550) และมาตรฐานการบัญชีฉบับที่ 40 มาถือปฏิบัติก่อนกำหนดได้

ฝ่ายบริหารของบริษัทฯ ได้ประเมินแล้วเห็นว่ามาตรฐานการบัญชีฉบับที่ 20 ไม่เกี่ยวข้องกับธุรกิจของบริษัทฯ ส่วนมาตรฐานการบัญชีฉบับที่ 24 (ปรับปรุง 2550) และมาตรฐานการบัญชีฉบับที่ 40 จะไม่มีผลกระทบอย่างเป็นสาระสำคัญต่อการเงินสำหรับปีที่ใช้มาตรฐานการบัญชีดังกล่าว

## 4. นโยบายการบัญชีที่สำคัญ

### 4.1 การรับรู้รายได้

#### ขายสินค้า

รายได้จากการขายสินค้ารับรู้เมื่อบริษัทฯ ได้โอนความเสี่ยงและผลตอบแทนที่เป็นสาระสำคัญของความเป็นเจ้าของสินค้าให้กับผู้ซื้อแล้ว รายได้จากการขายแสดงมูลค่าตามราคาในใบกำกับสินค้าโดยไม่รวมภาษีมูลค่าเพิ่ม สำหรับสินค้าที่ได้ส่งมอบหลังจากหักส่วนลดแล้ว

#### รายได้ค่าบริการ

รายได้ค่าบริการรับรู้เมื่อได้ให้บริการแล้ว โดยพิจารณาถึงขั้นความสำเร็จของงาน

#### เงินปันผลรับ

เงินปันผลรับถือเป็นรายได้เมื่อมีสิทธิในการรับเงินปันผล

### 4.2 เงินสดและรายการเทียบเท่าเงินสด

เงินสดและรายการเทียบเท่าเงินสด หมายถึง เงินสดและเงินฝากธนาคาร และเงินลงทุนระยะสั้นที่มีสภาพคล่องสูง ซึ่งถึงกำหนดจ่ายคืนภายในระยะเวลาไม่เกิน 3 เดือนนับจากวันที่ได้มา และไม่มีข้อจำกัดการเบิกใช้

### 4.3 ลูกหนี้การค้า

ลูกหนี้การค้าแสดงมูลค่าตามจำนวนมูลค่าสุทธิที่จะได้รับ บริษัทฯ บันทึกค่าเผื่อหนี้สงสัยจะสูญสำหรับผลขาดทุนโดยประมาณที่อาจเกิดขึ้นจากการเก็บเงินลูกหนี้ไม่ได้ ซึ่งโดยทั่วไปพิจารณาจากประสบการณ์การเก็บเงินและการวิเคราะห์อายุหนี้

### 4.4 สินค้าคงเหลือ

สินค้าสำเร็จรูปและงานระหว่างทำแสดงมูลค่าตามราคาทุนมาตรฐาน (ซึ่งใกล้เคียงกับต้นทุนจริง) หรือมูลค่าสุทธิที่จะได้รับแล้วแต่ราคาใดจะต่ำกว่า ราคาทุนดังกล่าวหมายถึงต้นทุนในการผลิตทั้งหมดรวมทั้งค่าเสียโรงงานด้วย

วัตถุดิบ และสารเคมี แสดงมูลค่าตามราคาทุน (วิธีเข้าก่อน-ออกก่อน) หรือมูลค่าสุทธิที่จะได้รับแล้วแต่ราคาใดจะต่ำกว่า อะไหล่และวัสดุโรงงานแสดงมูลค่าตามราคาทุนถัวเฉลี่ยหรือมูลค่าสุทธิที่จะได้รับแล้วแต่ราคาใดจะต่ำกว่า และจะถือเป็นส่วนหนึ่งของต้นทุนการผลิตเมื่อมีการเบิกใช้

### 4.5 สินทรัพย์ที่เลิกใช้งานและจัดประเภทเป็นถือไว้เพื่อขาย

สินทรัพย์ที่เลิกใช้งานและจัดประเภทเป็นถือไว้เพื่อขายเป็นสินทรัพย์ที่มูลค่าตามบัญชีที่จะได้รับคืนส่วนใหญ่มาจากการขาย มิใช่มาจากการใช้สินทรัพย์นั้นต่อไป และการขายดังกล่าวคาดว่าจะเข้าเงื่อนไขการรับรู้รายการเป็นการขายที่เสร็จสมบูรณ์ภายใน 1 ปี นับจากวันที่จัดประเภท สินทรัพย์ดังกล่าวแสดงด้วยมูลค่าที่ต่ำกว่าระหว่างมูลค่าตามบัญชีกับมูลค่ายุติธรรมหักต้นทุนในการขายและหยุดคิดค่าเสื่อมราคาของสินทรัพย์ดังกล่าว

### 4.6 เงินลงทุน

ก) เงินลงทุนในหลักทรัพย์เพื่อขายแสดงตามมูลค่ายุติธรรม บริษัทฯ บันทึกการเปลี่ยนแปลงมูลค่าหลักทรัพย์ดังกล่าวเป็นรายการแยกต่างหากในส่วนของผู้ถือหุ้นจนกระทั่งจำหน่ายหลักทรัพย์ดังกล่าวออกไป จึงบันทึกการเปลี่ยนแปลงมูลค่านั้นในงบกำไรขาดทุน

มูลค่ายุติธรรมของหลักทรัพย์ในความต้องการของตลาดคำนวณจากราคาเสนอซื้อหลังสุด ณ สิ้นวันทำการสุดท้ายของปีของตลาดหลักทรัพย์แห่งประเทศไทย และบริษัทฯ ใช้วิธีถัวเฉลี่ยถ่วงน้ำหนักในการคำนวณต้นทุนของเงินลงทุน

- ข) เงินลงทุนในตราสารทุนที่ไม่อยู่ในความต้องการของตลาดถือเป็นเงินลงทุนทั่วไป ซึ่งแสดงในราคาทุนสุทธิจากค่าเผื่อการด้อยค่า (ถ้ามี)
- ค) เงินลงทุนในบริษัทร่วมที่แสดงอยู่ในงบการเงินที่แสดงเงินลงทุนตามวิธีส่วนได้เสียแสดงมูลค่าตามวิธีส่วนได้เสีย
- ง) เงินลงทุนในบริษัทร่วมที่แสดงอยู่ในงบการเงินเฉพาะกิจการแสดงมูลค่าตามวิธีราคาทุน

#### 4.7 ที่ดิน อาคารและอุปกรณ์ และค่าเสื่อมราคา

ที่ดินแสดงมูลค่าตามราคาทุน อาคารและอุปกรณ์แสดงมูลค่าตามราคาทุนหักค่าเสื่อมราคาสะสม และค่าเผื่อการด้อยค่าของสินทรัพย์ (ถ้ามี)

ค่าเสื่อมราคาของอาคารและอุปกรณ์คำนวณจากราคาทุนของสินทรัพย์โดยวิธีเส้นตรงตามอายุการใช้งานโดยประมาณดังนี้

สินทรัพย์ที่ซื้อก่อนวันที่ 1 มกราคม 2551      สินทรัพย์ที่ซื้อตั้งแต่วันที่ 1 มกราคม 2551 เป็นต้นไป

|                                    |           |        |
|------------------------------------|-----------|--------|
| อาคารและสิ่งปลูกสร้าง              | 20 ปี     | 20 ปี  |
| เครื่องจักรและอุปกรณ์              | 10, 20 ปี | 5 ปี   |
| เครื่องตกแต่งและเครื่องใช้สำนักงาน | 3, 10ปี   | 3, 5ปี |
| ยานพาหนะ                           | 10 ปี     | 5 ปี   |

ค่าเสื่อมราคารวมอยู่ในการคำนวณผลการดำเนินงาน

ไม่มีการคิดค่าเสื่อมราคาสำหรับที่ดิน สินทรัพย์ระหว่างติดตั้งและระหว่างก่อสร้าง และสินทรัพย์ที่เลิกใช้งาน

#### 4.8 รายการธุรกิจกับบุคคลหรือกิจการที่เกี่ยวข้องกัน

บุคคลหรือกิจการที่เกี่ยวข้องกันกับบริษัทฯ หมายถึง บุคคลหรือกิจการที่มีอำนาจควบคุมบริษัทฯ หรือถูกควบคุมโดยบริษัทฯ ไม่ว่าจะเป็นโดยทางตรงหรือทางอ้อม หรืออยู่ภายใต้การควบคุมเดียวกันกับบริษัทฯ

นอกจากนี้บุคคลหรือกิจการที่เกี่ยวข้องกันยังหมายถึงบริษัทร่วมและบุคคลซึ่งมีอิทธิพลอย่างเป็นสาระสำคัญกับบริษัทฯ ผู้บริหารสำคัญ กรรมการหรือพนักงานของบริษัทฯ ที่มีอำนาจในการวางแผนและควบคุมการดำเนินงานของบริษัทฯ

#### 4.9 เงินตราต่างประเทศ

รายการที่เป็นเงินตราต่างประเทศแปลงค่าเป็นเงินบาทโดยใช้อัตราแลกเปลี่ยน ณ วันที่เกิดรายการ สินทรัพย์และหนี้สินที่เป็นตัวเงินซึ่งอยู่ในสกุลเงินตราต่างประเทศได้แปลงค่าเป็นเงินบาทโดยใช้อัตราแลกเปลี่ยน ณ วันที่ในงบดุล หรือหากเป็นรายการที่ได้มีการทำสัญญาตกลงอัตราแลกเปลี่ยนล่วงหน้าไว้ก็จะแปลงค่าโดยใช้อัตราแลกเปลี่ยนที่ตกลงล่วงหน้า

กำไรและขาดทุนที่เกิดจากการเปลี่ยนแปลงในอัตราแลกเปลี่ยนรวมอยู่ในการคำนวณผลการดำเนินงาน

#### 4.10 การด้อยค่าของสินทรัพย์

ทุกวันที่ในงบดุล บริษัทฯ จะทำการประเมินการด้อยค่าของที่ดิน อาคารและอุปกรณ์ของบริษัทฯ หากมีข้อบ่งชี้ว่าสินทรัพย์ดังกล่าวอาจด้อยค่า บริษัทฯ รับรู้ขาดทุนจากการด้อยค่าเมื่อมูลค่าที่คาดว่าจะได้รับคืนของสินทรัพย์มีมูลค่าต่ำกว่ามูลค่าตามบัญชีของสินทรัพย์นั้น ทั้งนี้มูลค่าที่คาดว่าจะได้รับคืนหมายถึงมูลค่ายุติธรรมหักต้นทุนในการขายของสินทรัพย์หรือมูลค่าจากการใช้สินทรัพย์แล้วแต่ราคาใดจะสูงกว่า ในการประเมินมูลค่าจากการใช้สินทรัพย์ บริษัทฯ ประเมินการกระแสเงินสดในอนาคตที่กิจการคาดว่าจะได้รับจากสินทรัพย์และคำนวณคิดลดเป็นมูลค่าปัจจุบันโดยใช้อัตราคิดลดก่อนภาษีที่สะท้อนถึงการประเมินความเสี่ยงในสภาพตลาดปัจจุบันของเงินสดตามระยะเวลาและความเสี่ยงซึ่งเป็นลักษณะเฉพาะของสินทรัพย์ที่กำลังพิจารณาอยู่ ในการประเมินมูลค่ายุติธรรมหักต้นทุนในการขาย บริษัทฯ ใช้แบบจำลองการประเมินมูลค่าที่ดีที่สุดซึ่งเหมาะสมกับสินทรัพย์ ซึ่งสะท้อนถึงจำนวนเงินที่กิจการสามารถจะได้อาจจากการจำหน่ายสินทรัพย์หักด้วยต้นทุนในการจำหน่าย โดยการจำหน่ายนั้นขึ้นอยู่กับผู้ซื้อและผู้ขายมีความรอบรู้และเต็มใจในการแลกเปลี่ยนและสามารถต่อรองราคากันได้อย่างเป็นอิสระในลักษณะของผู้ที่ไม่มีความเกี่ยวข้องกัน

บริษัทฯ จะรับรู้รายการขาดทุนจากการด้อยค่าในงบกำไรขาดทุน

#### 4.11 ผลประโยชน์พนักงาน

บริษัทฯ รับรู้เงินเดือน ค่าจ้าง โบนัส และเงินสมทบกองทุนประกันสังคมและกองทุนสำรองเลี้ยงชีพเป็นค่าใช้จ่ายเมื่อเกิดรายการ

#### 4.12 ประมาณการหนี้สิน

บริษัทฯ จะบันทึกประมาณการหนี้สินไว้ในบัญชีเมื่อภาระผูกพันซึ่งเป็นผลมาจากเหตุการณ์ในอดีตได้เกิดขึ้นแล้ว และมีความเป็นไปได้ค่อนข้างแน่นอนว่าบริษัทฯ จะเสียทรัพยากรเชิงเศรษฐกิจไปเพื่อปลดปล่อยภาระผูกพันนั้น และบริษัทฯ สามารถประมาณมูลค่าภาระผูกพันนั้นได้อย่างน่าเชื่อถือ

#### 4.13 รายได้จากการให้ใช้อาคารอวดบัญชี

รายได้จากการให้ใช้อาคารอวดบัญชีบันทึกด้วยมูลค่าของเงินลงทุนในบริษัทร่วมที่บริษัทฯ ได้มาจากการนำอาคารและสิ่งปลูกสร้างของตนไปลงทุนและทยอยรับรู้เป็นรายได้ตามวิธีเส้นตรงในระยะเวลา 15 ปี ตามเงื่อนไขที่ระบุในสัญญาเช่าที่ดิน

#### 4.14 ภาษีเงินได้

บริษัทฯ บันทึกภาษีเงินได้โดยคำนวณจากกำไรสุทธิทางภาษีตามกฎหมายภาษีอากร

## 5. การใช้ดุลยพินิจและประมาณการทางบัญชีที่สำคัญ

ในการจัดทำงบการเงินตามมาตรฐานการบัญชีที่รับรองทั่วไป ฝ่ายบริหารจำเป็นต้องใช้ดุลยพินิจและการประมาณการในเรื่องที่มีความไม่แน่นอนเสมอ การใช้ดุลยพินิจและการประมาณการดังกล่าวนี้ส่งผลกระทบต่อจำนวนเงินที่แสดงในงบการเงินและต่อข้อมูลที่แสดงในหมายเหตุประกอบงบการเงิน ผลที่เกิดขึ้นจริงอาจแตกต่างไปจากจำนวนที่ประมาณการไว้ การใช้ดุลยพินิจและการประมาณการที่สำคัญมีดังนี้

### ค่าเผื่อการลดลงของมูลค่าสินค้าคงเหลือ

ในการประมาณค่าเผื่อการลดลงของมูลค่าสินค้าคงเหลือ ฝ่ายบริหารได้ใช้ดุลยพินิจในการประมาณมูลค่าสุทธิที่จะได้รับของสินค้าคงเหลือ โดยจำนวนเงินที่คาดว่าจะได้รับจากสินค้าคงเหลือพิจารณาจากการเปลี่ยนแปลงของราคาขายหรือต้นทุนที่เกี่ยวข้องโดยตรงกับเหตุการณ์ที่เกิดขึ้นภายหลังวันที่ในงบการเงิน และฝ่ายบริหารได้ใช้ดุลยพินิจในการประมาณการผลขาดทุนที่คาดว่าจะเกิดขึ้นจากสินค้าเสื่อมคุณภาพ โดยคำนึงถึงอายุของสินค้าคงเหลือและสถานะเศรษฐกิจที่เป็นอยู่ในขณะนั้น

### ค่าเผื่อการด้อยค่าของเงินลงทุนในหลักทรัพย์เพื่อขายและเงินลงทุนทั่วไป

บริษัทฯ จะตั้งค่าเผื่อการด้อยค่าของเงินลงทุนในหลักทรัพย์เพื่อขายและเงินลงทุนทั่วไปเมื่อฝ่ายบริหารใช้ดุลยพินิจในการพิจารณาว่ามูลค่ายุติธรรมของเงินลงทุนดังกล่าวได้ลดลงอย่างมีสาระสำคัญและเป็นระยะเวลานาน การที่จะสรุปว่าเงินลงทุนดังกล่าวได้ลดลงอย่างมีสาระสำคัญหรือเป็นระยะเวลานานหรือไม่นั้นจำเป็นต้องใช้ดุลยพินิจของฝ่ายบริหาร

### ค่าเผื่อการด้อยค่าของเงินลงทุนในบริษัทร่วม

ในการทดสอบการด้อยค่าของเงินลงทุนในบริษัทร่วม ฝ่ายบริหารจำเป็นต้องประมาณการกระแสเงินสดที่คาดว่าจะได้รับในอนาคตจากการลงทุนในบริษัทร่วม รวมทั้งการเลือกอัตราคิดลดที่เหมาะสมในการคำนวณมูลค่าปัจจุบันของกระแสเงินสดนั้น

### ที่ดิน อาคารและอุปกรณ์ และค่าเสื่อมราคา

ในการคำนวณค่าเสื่อมราคาของอาคารและอุปกรณ์ ฝ่ายบริหารจำเป็นต้องทำการประมาณอายุการใช้งานและมูลค่าซากเมื่อเลิกใช้งานของอาคารและอุปกรณ์ และต้องทบทวนอายุการใช้งานและมูลค่าซากใหม่หากมีการเปลี่ยนแปลงเช่นนั้นเกิดขึ้น

นอกจากนี้ฝ่ายบริหารจำเป็นต้องสอบทานการด้อยค่าของที่ดิน อาคารและอุปกรณ์ในแต่ละช่วงเวลาและบันทึกขาดทุนจากการด้อยค่าหากคาดว่ามูลค่าที่คาดว่าจะได้รับเกินกว่ามูลค่าตามบัญชีของสินทรัพย์นั้น ในการนี้ฝ่ายบริหารจำเป็นต้องใช้ดุลยพินิจที่เกี่ยวข้องกับการคาดการณ์รายได้และค่าใช้จ่ายในอนาคตซึ่งเกี่ยวข้องกับสินทรัพย์นั้น

### เงินชดเชยและเงินบำเหน็จพนักงาน

เงินชดเชยและเงินบำเหน็จพนักงานบันทึกเป็นค่าใช้จ่ายในบัญชีตามหลักเกณฑ์และเงื่อนไขซึ่งอ้างอิงกับกฎหมายแรงงานและระเบียบพนักงานของบริษัทฯ โดยคำนึงถึงความเป็นไปได้ที่พนักงานในแต่ละกลุ่มอายุจะทำงานกับบริษัทฯ จนครบเกษียณอายุ

## 6. ลูกหนี้การค้า

ยอดคงเหลือของลูกหนี้การค้า ณ วันที่ 31 ธันวาคม 2552 และ 2551 แยกตามอายุหนี้ที่คงค้างนับจากวันที่ถึงกำหนดชำระได้ดังนี้

(หน่วย: บาท)

|  | 2552        | 2551        |
|--|-------------|-------------|
| <b>กิจการที่เกี่ยวข้องกัน</b>          |             |             |
| <b>อายุหนี้ค้างชำระ</b>                |             |             |
| ยังไม่ถึงกำหนดชำระ                     | 31,630,831  | 65,360,442  |
| ค้างชำระไม่เกิน 1 เดือน                | -           | 356,046     |
| รวมลูกหนี้การค้ากิจการที่เกี่ยวข้องกัน | 31,630,831  | 65,716,488  |
| <b>กิจการที่ไม่เกี่ยวข้องกัน</b>       |             |             |
| <b>อายุหนี้ค้างชำระ</b>                |             |             |
| ยังไม่ถึงกำหนดชำระ                     | 98,019,264  | 45,570,198  |
| ค้างชำระไม่เกิน 1 เดือน                | 2,603,850   | 3,993,826   |
| รวมลูกหนี้การค้ากิจการที่ไม่เกี่ยวข้อง | 100,623,114 | 49,564,024  |
| รวมลูกหนี้การค้า                       | 132,253,945 | 115,280,512 |

## 7. รายการธุรกิจกับกิจการที่เกี่ยวข้องกัน

ในระหว่างปี บริษัทฯ มีรายการธุรกิจที่สำคัญกับบุคคลหรือกิจการที่เกี่ยวข้องกัน รายการธุรกิจดังกล่าวเป็นไปตามเงื่อนไขทางการค้าและเกณฑ์ตามที่ตกลงกันระหว่างบริษัทฯ และบุคคลหรือกิจการที่เกี่ยวข้องกันเหล่านั้น ซึ่งเป็นไปตามปกติธุรกิจโดยสามารถสรุปได้ดังนี้

(หน่วย: ล้านบาท)

|   | 2552 | 2551 | นโยบายการกำหนดราคา                                       |
|---|------|------|--|
| <b>รายการธุรกิจกับบริษัทใหญ่</b>                  |      |      |  |
| ซื้อสินค้าและวัตถุดิบ                             | 210  | 325  | ราคาทุนบวกกำไรส่วนเพิ่มของบริษัทใหญ่                     |
| เงินกู้ยืม (ถัวเฉลี่ยจากยอดคงค้าง ณ วันสิ้นเดือน) | 105  | 188  | คิดดอกเบี้ยโดยอิงตามอัตราดอกเบี้ยเงินกู้ของธนาคารพาณิชย์ |
| ดอกเบี้ยจ่าย                                      | 6    | 13   | ดู “เงินกู้ยืม” ข้างต้น                                  |
| <b>รายการธุรกิจกับบริษัทร่วม</b>                  |      |      |  |
| ขายสินค้าและวัตถุดิบ                              | 130  | 160  | ราคาทุนบวกกำไรส่วนเพิ่ม                                  |
| ซื้อสินค้า  | 3    | 7    | ราคาทุนบวกกำไรส่วนเพิ่มของบริษัทร่วม                     |
| จำหน่ายสินทรัพย์ไปเป็นเงินลงทุนในบริษัทร่วม       | -    | 123  | ราคาตามสัญญา   |
| จำหน่ายเครื่องจักรและอุปกรณ์                      | 3    | -    | ราคาที่ตกลงร่วมกัน                                       |
| ค่าเช่ารับ  | 8    | 3    | ราคาตามสัญญา   |
| รายได้อื่น  | 6    | -    | ราคาตามสัญญา   |
| <b>รายการธุรกิจกับบริษัทที่เกี่ยวข้องกัน</b>      |      |      |  |
| ขายสินค้าและวัตถุดิบ                              | 4    | 80   | ราคาทุนบวกกำไรส่วนเพิ่ม                                  |
| ซื้อสินค้าและวัตถุดิบ                             | 2    | 3    | ราคาทุนบวกกำไรส่วนเพิ่มของบริษัทที่เกี่ยวข้องกัน         |
| ค่าเช่ารับ  | 6    | 10   | ราคาตามสัญญา   |
| รายได้อื่น  | 7    | 2    | ราคาตามสัญญา   |

ยอดคงค้างระหว่างบริษัทฯ และกิจการที่เกี่ยวข้องกัน ณ วันที่ 31 ธันวาคม 2552 และ 2551 มีรายละเอียดดังนี้

(หน่วย: บาท)

|  | 2552       | 2551       |
|--|------------|------------|
| <b>ลูกหนี้การค้ากิจการที่เกี่ยวข้องกัน</b>               |            |            |
| <b>บริษัทร่วม</b>  |            |            |
| บริษัท เทนคาเต้-ยูเนี่ยนโปรเทคทีฟแพปบริคเอเชีย จำกัด     | 30,642,840 | 62,248,124 |
| <b>บริษัทที่เกี่ยวข้องกัน</b>                            |            |            |
| บริษัท ยูเนี่ยนการ์เมนต์ จำกัด (มีผู้ถือหุ้นร่วมกัน)     | 616,013    | 3,437,853  |
| บริษัท ยูเนี่ยนไมครอนคลีน จำกัด (ถือหุ้นโดยบริษัทฯ)      | 371,978    | -          |
| อื่นๆ  | -          | 30,511     |
| รวมลูกหนี้การค้ากิจการที่เกี่ยวข้องกัน                   | 31,630,831 | 65,716,488 |
| <b>ลูกหนี้กิจการที่เกี่ยวข้องกัน</b>                     |            |            |
| <b>บริษัทใหญ่</b>  |            |            |
| บริษัท สหยูเนี่ยน จำกัด (มหาชน)                          | 654,128    | 294,762    |
| <b>บริษัทร่วม</b>  |            |            |
| บริษัท เทนคาเต้-ยูเนี่ยนโปรเทคทีฟแพปบริคเอเชีย จำกัด     | 6,777,890  | 4,325,466  |
| <b>บริษัทที่เกี่ยวข้องกัน</b>                            |            |            |
| บริษัท ยูเนี่ยนการ์เมนต์ จำกัด (มีผู้ถือหุ้นร่วมกัน)     | 373,119    | 875,148    |
| บริษัท ยูเนี่ยนสปินนิ่งมิลล์ จำกัด (มีผู้ถือหุ้นร่วมกัน) | -          | 108,874    |
| อื่นๆ  | 92,153     | 93,740     |
| รวมลูกหนี้กิจการที่เกี่ยวข้องกัน                         | 7,897,290  | 5,697,990  |
| <b>เจ้าหนี้การค้ากิจการที่เกี่ยวข้องกัน</b>              |            |            |
| <b>บริษัทใหญ่</b>  |            |            |
| บริษัท สหยูเนี่ยน จำกัด (มหาชน)                          | 66,545,490 | 92,450,573 |
| <b>บริษัทร่วม</b>  |            |            |
| บริษัท เทนคาเต้-ยูเนี่ยนโปรเทคทีฟแพปบริคเอเชีย จำกัด     | 119,389    | 1,789,409  |
| บริษัทที่เกี่ยวข้องกัน                                   | 225,776    | 138,422    |
| รวมเจ้าหนี้การค้ากิจการที่เกี่ยวข้องกัน                  | 66,890,655 | 94,378,404 |

(หน่วย: บาท)

|  | 2552    | 2551        |
|--|---------|-------------|
| <b>เจ้าหนี้กิจการที่เกี่ยวข้องกัน</b>                |         |             |
| <b>บริษัทใหญ่</b>                                    |         |             |
| บริษัท สหยูเนี่ยน จำกัด (มหาชน)                      | -       | 910,466     |
| <b>บริษัทร่วม</b>                                    |         |             |
| บริษัท เทนคาเต้-ยูเนี่ยนโปรเทคทีฟแพปบริเคอเซีย จำกัด | 103,576 | -           |
| รวมเจ้าหนี้กิจการที่เกี่ยวข้องกัน                    | 103,576 | 910,466     |
| <b>เงินกู้ยืมระยะสั้นจากกิจการที่เกี่ยวข้องกัน</b>   |         |             |
| <b>บริษัทใหญ่</b>                                    |         |             |
| บริษัท สหยูเนี่ยน จำกัด (มหาชน)                      | -       | 160,000,000 |
| รวมเงินกู้ยืมระยะสั้นจากกิจการที่เกี่ยวข้องกัน       | -       | 160,000,000 |

**คำตอบแบบกรรมการและผู้บริหาร**

ในปี 2552 บริษัทฯ ได้จ่ายเงินเดือน โบนัส ค่าเบี้ยประชุมและเงินบำเหน็จให้แก่กรรมการและผู้บริหารเป็นจำนวนเงิน 9.1 ล้านบาท (2551: 11.5 ล้านบาท)

**8. สินค้าคงเหลือ**

(หน่วย: พันบาท)

|                      | ค่าเพื่อการลดลงของมูลค่าสินค้าคงเหลือ |         |   |         |                    |          |                     |         |
|----------------------|---------------------------------------|---------|---|---------|--------------------|----------|---------------------|---------|
|                      | ราคาทุน                               |         | ลดราคาทุนลงให้เท่ากับมูลค่าสุทธิที่จะได้รับ |         | สินค้าเสื่อมคุณภาพ |          | สินค้าคงเหลือ-สุทธิ |         |
|                      | 2552                                  | 2551    | 2552  | 2551    | 2552               | 2551     | 2552                | 2551    |
| สินค้าสำเร็จรูป      | 79,971                                | 88,315  | (1,341)                                     | (9,187) | (7,371)            | (12,819) | 71,259              | 66,309  |
| งานระหว่างทำ         | 22,932                                | 10,019  | -   | -       | -                  | -        | 22,932              | 10,019  |
| วัตถุดิบ และสารเคมี  | 69,110                                | 153,168 | -   | -       | -                  | (665)    | 69,110              | 152,503 |
| อะไหล่และวัสดุโรงงาน | 36,474                                | 34,977  | -   | -       | (16,707)           | (18,716) | 19,767              | 16,261  |
| รวม                  | 208,487                               | 286,479 | (1,341)                                     | (9,187) | (24,078)           | (32,200) | 183,068             | 245,092 |

**9. ที่ดินที่เลิกใช้งานและจัดประเภทเป็นถือไว้เพื่อขาย**

จำนวนนี้เป็นมูลค่าตามบัญชีของที่ดินที่ไม่ได้ใช้ในการดำเนินงานบางส่วนของบริษัทฯ ซึ่งเมื่อวันที่ 26 ตุลาคม 2552 ที่ประชุมวิสามัญผู้ถือหุ้นของบริษัทฯ ได้มีมติอนุมัติการขายที่ดินดังกล่าวให้แก่บริษัทที่เกี่ยวข้องกันแห่งหนึ่ง (“ผู้ซื้อ”) ในมูลค่าการขายรวมประมาณ 534 ล้านบาท ตามความเห็นของคณะกรรมการของบริษัทฯ และบริษัทฯ ได้เข้าทำสัญญาจะซื้อจะขายที่ดินดังกล่าวกับผู้ซื้อแล้วในเดือนธันวาคม 2552 โดยมีกำหนดการโอนกรรมสิทธิ์ที่ดินภายในเดือนเมษายน 2553

ณ วันที่ทำสัญญาจะซื้อจะขายที่ดินดังกล่าว บริษัทฯ ได้รับเงินมัดจำจากผู้ซื้อเป็นจำนวนประมาณ 160 ล้านบาท (คิดเป็นร้อยละ 30 ของมูลค่าการขายรวม) สำหรับเงินจ่ายชำระงวดแรกจำนวนประมาณ 107 ล้านบาท (ร้อยละ 20) บริษัทฯ ได้รับชำระแล้วในเดือนมกราคม 2553 ส่วนที่เหลืออีกจำนวนประมาณ 267 ล้านบาท (ร้อยละ 50) จะได้รับการชำระในวันที่จะจดทะเบียนโอนกรรมสิทธิ์ที่ดินดังกล่าวให้กับผู้ซื้อ

**10. เงินลงทุนในบริษัทร่วม****10.1 รายละเอียดของบริษัทร่วม**

(หน่วย: พันบาท)

| บริษัท  | ลักษณะธุรกิจ                            | จัดตั้งขึ้นในประเทศ | สัดส่วนเงินลงทุน |        | งบการเงินที่แสดงเงินลงทุนตามวิธีส่วนได้เสีย |         | งบการเงินเฉพาะกิจการ |         |
|---|---|---------------------|------------------|--------|---|---------|----------------------|---------|
|   |   |                     | 2552             | 2551   | 2552  | 2551    | 2552                 | 2551    |
|   |   |                     | ร้อยละ           | ร้อยละ |   |         |                      |         |
| บริษัท ยูนิไฟเบอร์ จำกัด                                      | ตัวแทนจำหน่ายสินค้า                     | ไทย                 | 20.83            | 20.83  | 67,690                                      | 49,475  | 25,000               | 25,000  |
| บริษัท เทนคาเต้-ยูเนี่ยนโปรเทคทีฟแพปบริเคอเซีย จำกัด (“TCUA”) |   |                     |                  |        |   |         |                      |         |
| รวมเงินลงทุนในบริษัทร่วม                                      | ผลิตผ้าป้องกันภัยและอันตราย จากการทำงาน | ไทย                 | 49.35            | 49.35  | 86,898                                      | 139,124 | 190,000              | 190,000 |
| หัก: ค่าเพื่อการต่ออายุของเงินลงทุนใน TCUA                    |   |                     |                  |        | 154,588                                     | 188,599 | 215,000              | 215,000 |
| รวมเงินลงทุนในบริษัทร่วม - สุทธิ                              |   |                     |                  |        | -   | -       | (3,753)              | -       |
|   |   |                     |                  |        | 154,588                                     | 188,599 | 211,247              | 215,000 |

## 10.2 ส่วนแบ่งกำไร/ขาดทุนและเงินปันผลรับ

ในระหว่างปี บริษัทได้รับส่วนแบ่งกำไร/ขาดทุนจากการลงทุนในบริษัทร่วมในงบการเงินที่แสดงเงินลงทุนตามวิธีส่วนได้เสีย และรับรู้เงินปันผลรับจากบริษัทร่วมดังกล่าวในงบการเงินเฉพาะกิจการดังนี้

(หน่วย: พันบาท)

| บริษัท  | งบการเงินที่แสดง<br>เงินลงทุนตามวิธีส่วนได้เสีย               |          | งบการเงินเฉพาะกิจการ              |      |
|---|---|----------|-----------------------------------|------|
|   | ส่วนแบ่งกำไร (ขาดทุน) จากเงินลงทุน<br>ในบริษัทร่วมในระหว่างปี |          | เงินปันผลที่บริษัทได้รับระหว่างปี |      |
|   | 2552  | 2551     | 2552                              | 2551 |
| บริษัท ยูนิไฟเบอร์ จำกัด                            | 3,037   | 3,116    | -                                 | -    |
| บริษัท เทนคาเต้-ยูเนียนโปรเทคทีฟแฟบบริเคอเซีย จำกัด | (50,021)  | (18,959) | -                                 | -    |
| รวม   | (46,984)  | (15,843) | -                                 | -    |

## 10.3 ข้อมูลทางการเงินของบริษัทร่วม

ข้อมูลทางการเงินตามที่แสดงอยู่ในงบการเงินของบริษัทร่วมโดยสรุปมีดังนี้

(หน่วย: ล้านบาท)

| บริษัท  | ทุนเรียกชำระ        |      | สินทรัพย์รวม        |      | หนี้สินรวม          |      | รายได้รวมสำหรับ<br>ปีสิ้นสุดวันที่ |      | กำไร (ขาดทุน) สุทธิ<br>สำหรับปีสิ้นสุดวันที่ |      |
|---|---------------------|------|---------------------|------|---------------------|------|------------------------------------|------|--|------|
|   | ณ วันที่ 31 ธันวาคม |      | ณ วันที่ 31 ธันวาคม |      | ณ วันที่ 31 ธันวาคม |      | 31 ธันวาคม                         |      | 31 ธันวาคม                                   |      |
|   | 2552                | 2551 | 2552                | 2551 | 2552                | 2551 | 2552                               | 2551 | 2552   | 2551 |
| บริษัท ยูนิไฟเบอร์ จำกัด                                | 120                 | 120  | 335                 | 245  | 10                  | 7    | 26                                 | 24   | 14   | 14   |
| บริษัท เทนคาเต้-ยูเนียน<br>โปรเทคทีฟแฟบบริเคอเซีย จำกัด | 385                 | 385  | 345                 | 469  | 115                 | 124  | 321                                | 190  | (115)  | (40) |

ในระหว่างไตรมาสที่ 3 ของปี 2551 บริษัทได้นำสินทรัพย์บางส่วนมูลค่ารวม 190 ล้านบาทร่วมลงทุนในบริษัท เทนคาเต้ - ยูเนียนโปรเทคทีฟ แฟบบริเคอเซีย จำกัด (TCUA) โดยบริษัทบันทึกผลต่างระหว่างมูลค่าเงินลงทุนที่ได้รับและราคาตามบัญชีของสินทรัพย์ที่นำไปลงทุนจำนวนประมาณ 68 ล้านบาทเป็น “กำไรจากการจำหน่ายสินทรัพย์ให้แก่บริษัทร่วม” ในงบกำไรขาดทุนเฉพาะกิจการ อย่างไรก็ตามสำหรับงบกำไรขาดทุนที่แสดงเงินลงทุนตามวิธีส่วนได้เสีย บริษัทรับรู้กำไรดังกล่าวในสัดส่วนการถือหุ้นใน TCUA โดยผู้ถือหุ้นอื่นที่ไม่ใช่บริษัทฯ (ร้อยละ 50.65) และจะทยอยรับรู้กำไรส่วนที่เหลือตามอายุการใช้งานของสินทรัพย์ดังกล่าว

ภายใต้สัญญาร่วมลงทุนใน TCUA ซึ่งเป็นการร่วมทุนระหว่างบริษัทฯ และ Ten Cate Advanced Textiles BV ซึ่งเป็นบริษัทที่จดทะเบียนจัดตั้งในประเทศเนเธอร์แลนด์ ผู้ร่วมทุนต้องปฏิบัติตามเงื่อนไขและข้อกำหนดบางประการซึ่งรวมถึงข้อกำหนดในการถือหุ้น TCUA ให้แก่บุคคลอื่นจะต้องได้รับความยินยอมอย่างเป็นลายลักษณ์อักษรจากผู้ร่วมทุนอีกฝ่ายหนึ่งเสียก่อน

ตามที่ปรากฏในงบการเงินที่ตรวจสอบแล้วสำหรับปีสิ้นสุดวันที่ 31 ธันวาคม 2552 ของ TCUA มูลค่าสินทรัพย์สุทธิซึ่งคำนวณตามสัดส่วนการลงทุนของบริษัทมีจำนวนประมาณ 113 ล้านบาท ซึ่งต่ำกว่ามูลค่าเงินลงทุนใน TCUA ที่แสดงในงบการเงินเฉพาะกิจการ ซึ่งในระหว่างปีปัจจุบันฝ่ายบริหารของบริษัทได้พิจารณาตั้งค่าเผื่อการด้อยค่าของเงินลงทุนใน TCUA เป็นจำนวนประมาณ 3.8 ล้านบาท ในงบกำไรขาดทุนเฉพาะกิจการเพื่อให้มูลค่าสุทธิของเงินลงทุนดังกล่าวสะท้อนผลตอบแทนจากการลงทุนที่บริษัทฯ คาดการณ์ว่าจะได้รับในอนาคต ทั้งนี้ผลตอบแทนจากการลงทุนที่จะได้รับในอนาคตพิจารณาจากประมาณการกระแสเงินสดรับสุทธิของ TCUA และคำนวณคิดลดเป็นมูลค่าปัจจุบัน

ส่วนแบ่งกำไรจากเงินลงทุนในบริษัท ยูนิไฟเบอร์ จำกัด (บริษัทร่วม) ซึ่งอยู่ในงบกำไรขาดทุนที่แสดงเงินลงทุนตามวิธีส่วนได้เสียสำหรับปีสิ้นสุดวันที่ 31 ธันวาคม 2552 คำนวณจากงบการเงินซึ่งได้จัดทำขึ้นโดยฝ่ายบริหารของบริษัทร่วม โดยยังไม่ได้ผ่านการตรวจสอบจากผู้สอบบัญชีของบริษัทดังกล่าว อย่างไรก็ตามฝ่ายบริหารของบริษัทเชื่อว่างบการเงินดังกล่าวจะไม่มีผลแตกต่างอย่างมีสาระสำคัญหากได้ถูกตรวจสอบโดยผู้สอบบัญชีของบริษัทร่วมนั้น



## 11. เงินลงทุนระยะยาวอื่น

|  | 2552                           |                               | 2551                           |                               |
|--|--------------------------------|-------------------------------|--------------------------------|-------------------------------|
|  | สัดส่วน<br>เงินลงทุน<br>ร้อยละ | มูลค่า<br>เงินลงทุน<br>พันบาท | สัดส่วน<br>เงินลงทุน<br>ร้อยละ | มูลค่า<br>เงินลงทุน<br>พันบาท |
| <b>เงินลงทุนในหลักทรัพย์เพื่อขาย</b>   |                                |                               |                                |                               |
| บริษัท สหยูเนี่ยน จำกัด (มหาชน)  | 0.33                           | 16,191                        | 0.33                           | 16,191                        |
| บวก: กำไร (ขาดทุน) ที่ยังไม่เกิดขึ้นจริงจากการเปลี่ยนแปลงมูลค่าเงินลงทุน           |                                | 3,609                         |                                | (1,990)                       |
| เงินลงทุนในหลักทรัพย์เพื่อขาย - สุทธิ  |                                | 19,800                        |                                | 14,201                        |
| <b>เงินลงทุนในหุ้นสามัญ</b>  |                                |                               |                                |                               |
| บริษัท ยูเนี่ยนบริหารธุรกิจ จำกัด  | 19.00                          | 94,999                        | 19.00                          | 94,999                        |
| บริษัท ยูเนี่ยนไมโครนครคณิน จำกัด  | 13.00                          | 650                           | 13.00                          | 650                           |
| รวมเงินลงทุนในหุ้นสามัญ  |                                | 95,649                        |                                | 95,649                        |
| หัก: ค่าเผื่อการด้อยค่าของเงินลงทุนในหุ้นสามัญของบริษัท ยูเนี่ยนบริหารธุรกิจ จำกัด |                                | (20,968)                      |                                | (20,968)                      |
| รวมเงินลงทุนในหุ้นสามัญ - สุทธิ  |                                | 74,681                        |                                | 74,681                        |
| รวมเงินลงทุนระยะยาวอื่น - สุทธิ  |                                | 94,481                        |                                | 88,882                        |

ในระหว่างปี 2552 บริษัทฯ ได้รับเงินปันผลจากบริษัท สหยูเนี่ยน จำกัด (มหาชน) และบริษัท ยูเนี่ยนไมโครนครคณิน จำกัด เป็นจำนวน 1.00 ล้านบาท และ 1.30 ล้านบาท ตามลำดับ (2551: 1.25 ล้านบาท และ 1.30 ล้านบาท)

## 12. ที่ดิน อาคารและอุปกรณ์

(หน่วย: พันบาท)

| ราคาทุน   | สินทรัพย์ที่ใช้ในการดำเนินงาน |                           |                           |  |          |   | สินทรัพย์ซึ่งเลิกใช้งานแต่ยังไม่ได้<br>จัดประเภทเป็น<br>ถือไว้เพื่อขาย |                           |           |
|---|-------------------------------|---------------------------|---------------------------|--|----------|---|--|---------------------------|-----------|
|   | สินทรัพย์ที่ใช้ในการดำเนินงาน |                           |                           |  |          | สินทรัพย์<br>ระหว่างติดตั้ง<br>และระหว่าง<br>ก่อสร้าง | สินทรัพย์ซึ่งเลิกใช้งานแต่ยังไม่ได้<br>จัดประเภทเป็น<br>ถือไว้เพื่อขาย |                           |           |
|   | ที่ดิน                        | อาคารและ<br>สิ่งปลูกสร้าง | เครื่องจักรและ<br>อุปกรณ์ | เครื่องตกแต่ง<br>และเครื่องใช้<br>สำนักงาน | ยานพาหนะ |   | ที่ดิน   | เครื่องจักรและ<br>อุปกรณ์ | รวม       |
| 31 ธันวาคม 2551   | 81,124                        | 636,789                   | 2,238,675                 | 47,591                                     | 18,842   | 274   | -  | 123,616                   | 3,146,911 |
| ซื้อเพิ่ม   | -                             | -                         | 215                       | 297  | 64       | 3,845   | -  | -                         | 4,421     |
| จำหน่าย / ตัดจำหน่าย  | -                             | (193,328)                 | (265,539)                 | (11,972)                                   | (1,193)  | -   | -  | (39,070)                  | (511,102) |
| โอนระหว่างบัญชี   | (5,787)                       | 612                       | 30,253                    | -  | 84       | (2,422)   | 5,787  | (28,527)                  | -         |
| โอนไปเป็นที่ดินที่เลิกใช้งาน<br>และจัดประเภทเป็นถือไว้เพื่อขาย                      | (4,294)                       | -                         | -                         | -  | -        | -   | -  | -                         | (4,294)   |
| 31 ธันวาคม 2552   | 71,043                        | 444,073                   | 2,003,604                 | 35,916                                     | 17,797   | 1,697   | 5,787  | 56,019                    | 2,635,936 |
| <b>ค่าเสื่อมราคาสะสม</b>  |                               |                           |                           |  |          |   |  |                           |           |
| 31 ธันวาคม 2551   | -                             | 588,839                   | 1,894,940                 | 45,391                                     | 12,640   | -   | -  | 121,422                   | 2,663,232 |
| ค่าเสื่อมราคาสำหรับปี   | -                             | 7,853                     | 39,933                    | 758  | 1,010    | -   | -  | -                         | 49,554    |
| ค่าเสื่อมราคาสำหรับส่วนที่จำหน่าย / ตัดจำหน่าย                                      | -                             | (183,856)                 | (255,048)                 | (11,792)                                   | (1,122)  | -   | -  | (38,089)                  | (489,907) |
| ค่าเสื่อมราคาสำหรับส่วนที่โอนระหว่างบัญชี   | -                             | -                         | 27,522                    | -  | -        | -   | -  | (27,522)                  | -         |
| 31 ธันวาคม 2552   | -                             | 412,836                   | 1,707,347                 | 34,357                                     | 12,528   | -   | -  | 55,811                    | 2,222,879 |
| <b>มูลค่าสุทธิตามบัญชี</b>  |                               |                           |                           |  |          |   |  |                           |           |
| 31 ธันวาคม 2551   | 81,124                        | 47,950                    | 343,735                   | 2,200                                      | 6,202    | 274   | -  | 2,194                     | 483,679   |
| 31 ธันวาคม 2552   | 71,043                        | 31,237                    | 296,257                   | 1,559                                      | 5,269    | 1,697   | 5,787  | 208                       | 413,057   |
| <b>ค่าเสื่อมราคาสำหรับปี</b>  |                               |                           |                           |  |          |   |  |                           |           |
| 2551 (36 ล้านบาท รวมอยู่ในต้นทุนการผลิต ส่วนที่เหลือรวมอยู่ในค่าใช้จ่ายในการบริหาร) |                               |                           |                           |  |          |   |  |                           | 56,175    |
| 2552 (32 ล้านบาท รวมอยู่ในต้นทุนการผลิต ส่วนที่เหลือรวมอยู่ในค่าใช้จ่ายในการบริหาร) |                               |                           |                           |  |          |   |  |                           | 49,554    |

ณ วันที่ 31 ธันวาคม 2552 บริษัทฯ มีอาคารและอุปกรณ์จำนวนหนึ่งซึ่งตัดค่าเสื่อมราคาหมดแล้วแต่ยังใช้งานอยู่ ราคาทุนของสินทรัพย์ดังกล่าวมีจำนวนเงินประมาณ 1,535 ล้านบาท (2551: 1,974 ล้านบาท)

เครื่องจักรและอุปกรณ์ที่เลิกใช้งานอยู่ในระหว่างดำเนินการขาย ซึ่งฝ่ายบริหารของบริษัทฯ คาดว่าราคาขายจะมีจำนวนสูงกว่ามูลค่าสุทธิตามบัญชี

ของเครื่องจักรและอุปกรณ์เหล่านั้น นอกจากนี้ ฝ่ายบริหารของบริษัทฯ ได้ทำการพิจารณามูลค่าเสื่อมของที่ดินที่ไม่ได้ใช้ในการดำเนินงานแล้วพบว่า มีจำนวนสูงกว่ามูลค่าตามบัญชีของที่ดินเหล่านั้น ดังนั้นบริษัทฯ จึงไม่ได้ตั้งค่าเผื่อการด้อยค่าของเครื่องจักรและอุปกรณ์ที่เลิกใช้งานและที่ดินที่ไม่ได้ใช้ในการดำเนินงานดังกล่าว

สินทรัพย์ของบริษัทฯ ส่วนหนึ่งได้แก่อาคารและโครงสร้างทั้งหมดของโรงงานฟอกย้อมรวมถึงบ่อบำบัดน้ำเสีย เป็นสินทรัพย์ที่บริษัทฯ นำไปลงทุนในบริษัท เทนคาเต-ยูเนี่ยนโปรเทคทีฟแพปบริเคเอเชีย จำกัด (TCUA) ในระหว่างไตรมาสที่ 3 ของปี 2551 ซึ่งบริษัทฯ ยังไม่ได้รายการสินทรัพย์ดังกล่าวออกจากบัญชี เนื่องจากบริษัทฯ ได้ลงนามในสัญญาให้เช่าที่ดินแก่ TCUA เพื่อใช้เป็นสถานที่ประกอบกิจการโรงงานฟอกย้อมโดยมีอายุสัญญาเช่าเป็นระยะเวลา 5 ปี นับจากวันที่ 16 สิงหาคม 2551 โดยมีเงื่อนไขว่าหากครบกำหนดสัญญาเช่าดังกล่าวแล้วบริษัทฯ ไม่ประสงค์จะให้ TCUA เช่าที่ดินต่อไม่ว่าด้วยเหตุผลใดก็ตาม หรือมีเหตุการณ์ใดที่ทำให้ TCUA ไม่สามารถใช้ประโยชน์ในที่ดินที่เช่าและ/หรืออาคารที่อยู่บนพื้นที่เช่า นั้น บริษัทฯ ต้องซื้อคืนสินทรัพย์ดังกล่าวในราคาสุทธิตามบัญชีของสินทรัพย์ดังกล่าวโดยมีการคิดค่าเสื่อมราคาด้วยวิธีเส้นตรงในระยะเวลาไม่เกิน 15 ปี นับจากวันที่นำสินทรัพย์ไปลงทุน ดังนั้นบริษัทฯ จึงบันทึกมูลค่าเงินลงทุนที่ได้รับจำนวน 67 ล้านบาท ไว้ภายใต้รายการ “รายได้จากการให้เช่าอาคารรอตัดบัญชี” ในงบดุลและทยอยรับรู้เป็นรายได้ภายในระยะเวลา 15 ปี ด้วยเช่นกัน

### 13. เงินเบิกเกินบัญชีและเงินกู้ยืมระยะสั้นจากสถาบันการเงิน

ยอดคงเหลือ ณ วันที่ 31 ธันวาคม 2552 และ 2551 ประกอบด้วย

(หน่วย: บาท)

|                             | อัตราดอกเบี้ย<br>(ร้อยละต่อปี) | 2552    | 2551        |
|-----------------------------|--------------------------------|---------|-------------|
| เงินเบิกเกินบัญชีธนาคาร     | 5.63 - 7.50                    | 292,627 | 181,038     |
| เงินกู้ยืมระยะสั้นจากธนาคาร | 3.00 - 5.50                    | -       | 95,000,000  |
| เจ้าหนี้ทรัสต์รีซีท         | 5.36 - 6.66                    | -       | 8,025,946   |
| รวม                         |                                | 292,627 | 103,206,984 |

วงเงินสินเชื่อธนาคารข้างต้นนี้ปราศจากภาระค้ำประกัน อย่างไรก็ตามบริษัทฯ ได้ให้คำมั่นต่อธนาคารว่าจะไม่จำหน่ายจ่ายโอนหรือก่อภาระผูกพันในอสังหาริมทรัพย์ของบริษัทฯ ตามที่ระบุในสัญญาวงเงินสินเชื่อดังกล่าว เว้นแต่จะได้รับความยินยอมเป็นหนังสือจากธนาคารก่อน

### 14. หุ้นบุริมสิทธิ

ภายใต้ข้อบังคับของบริษัทฯ ผู้ถือหุ้นบุริมสิทธิมีสิทธิได้รับเงินปันผลก่อนผู้ถือหุ้นสามัญในอัตรา ร้อยละ 14 ต่อปีของมูลค่าหุ้นที่ได้รับชำระแล้ว และในปีใดที่บริษัทฯ ไม่สามารถจ่ายเงินปันผลให้แก่ผู้ถือหุ้นบุริมสิทธิได้หรือจ่ายได้ไม่เต็มตามสิทธิ ให้สะสมเงินปันผลที่พึงจะได้รับหรือในส่วนที่ได้รับไม่เต็มตามสิทธิในแต่ละปีไปได้เป็นระยะเวลาไม่เกิน 7 ปี ในกรณีที่ผู้ถือหุ้นสามัญได้รับอัตราเงินปันผลเกินกว่าร้อยละ 14 ต่อปี ให้ผู้ถือหุ้นบุริมสิทธิมีสิทธิจะได้รับเงินปันผลในส่วนที่เกินกว่าร้อยละ 14 ต่อปีด้วย โดยให้ได้รับเท่ากับผู้ถือหุ้นสามัญ ในกรณีที่บริษัทฯ เลิกกิจการให้ผู้ถือหุ้นบุริมสิทธิได้รับเงินค่าหุ้นคืนก่อนผู้ถือหุ้นสามัญ นอกเหนือจากสิทธิที่ได้รับข้างต้นแล้ว ผู้ถือหุ้นบุริมสิทธิมีสิทธิและหน้าที่เท่าเทียมกับผู้ถือหุ้นสามัญทุกประการ

จำนวนเงินปันผลที่บริษัทฯ ไม่สามารถจ่ายได้ตามสิทธิที่ผู้ถือหุ้นบุริมสิทธิพึงจะได้รับสะสมจนถึงวันที่ 31 ธันวาคม 2552 คิดเป็นจำนวน 147 ล้านบาท (2551: 139 ล้านบาท)

### 15. สำรองตามกฎหมาย

ภายใต้บทบัญญัติของมาตรา 116 แห่งพระราชบัญญัติบริษัทมหาชนจำกัด พ.ศ. 2535 บริษัทฯ จะต้องจัดสรรกำไรสุทธิประจำปีส่วนหนึ่งไว้เป็นทุนสำรองไม่น้อยกว่าร้อยละ 5 ของกำไรสุทธิประจำปี หักด้วยยอดขาดทุนสะสมยกมา (ถ้ามี) จนกว่าทุนสำรองนี้จะมีจำนวนไม่น้อยกว่าร้อยละ 10 ของทุนจดทะเบียน สำรองตามกฎหมายดังกล่าวไม่สามารถนำไปจ่ายเงินปันผลได้

อนึ่ง ข้อบังคับของบริษัทฯ ได้กำหนดให้บริษัทฯ ต้องจัดสรรกำไรสุทธิประจำปีส่วนหนึ่งไว้เป็นทุนสำรองไม่น้อยกว่าร้อยละ 10 ของกำไรสุทธิประจำปี หักด้วยยอดขาดทุนสะสมยกมา (ถ้ามี) จนกว่าทุนสำรองนี้จะมีจำนวนไม่น้อยกว่าร้อยละ 25 ของทุนจดทะเบียน

## 16. ค่าใช้จ่ายตามลักษณะ

รายการค่าใช้จ่ายตามลักษณะประกอบด้วยรายการค่าใช้จ่ายที่สำคัญดังต่อไปนี้

(หน่วย:บาท)

| หมายเหตุ                                       | งบการเงิน<br>ที่แสดงเงินลงทุนตามวิธีส่วนได้เสีย |             | งบการเงินเฉพาะกิจการ |             |
|--|---|-------------|----------------------|-------------|
|  | 2552  | 2551        | 2552                 | 2551        |
| เงินเดือนและค่าแรงและผลประโยชน์อื่นของพนักงาน  | 115,132,738                                     | 160,231,707 | 115,132,738          | 160,231,707 |
| ค่าเสื่อมราคา                                  | 49,554,169                                      | 56,175,219  | 49,554,169           | 56,175,219  |
| ค่าสาธารณูปโภค                                 | 98,095,912                                      | 111,245,096 | 98,095,912           | 111,245,096 |
| วัตถุดิบและวัสดุสิ้นเปลืองใช้ไป                | 358,246,227                                     | 494,888,079 | 358,246,227          | 494,888,079 |
| การเปลี่ยนแปลงในสินค้าสำเร็จรูปและงานระหว่างทำ | (4,569,415)                                     | 85,159,029  | (4,569,415)          | 85,159,029  |
| ขาดทุนจากการด้อยค่าของเงินลงทุน                | -   | 20,967,883  | 3,753,000            | 20,967,883  |

## 17. ภาษีเงินได้นิติบุคคล

บริษัทฯ ไม่มีภาระภาษีเงินได้นิติบุคคลสำหรับปี 2552 และ 2551 เนื่องจากบริษัทฯ มีผลขาดทุนทางภาษียกมาจากรายการปีก่อน

## 18. กำไรต่อหุ้นขั้นพื้นฐาน

กำไรต่อหุ้นขั้นพื้นฐานคำนวณโดยการหารกำไร (ขาดทุน) สุทธิสำหรับปีหลังหักเงินปันผลของหุ้นบุริมสิทธิด้วยจำนวนถัวเฉลี่ยถ่วงน้ำหนักของหุ้นสามัญที่ออกอยู่ในระหว่างปี

กำไรต่อหุ้นขั้นพื้นฐานแสดงการคำนวณได้ดังนี้

(หน่วย:บาท)

|                                    | งบการเงินที่แสดงเงินลงทุนตามวิธีส่วนได้เสีย<br>สำหรับปีสิ้นสุดวันที่ 31 ธันวาคม |          |                      |         |               |        |
|------------------------------------|---|----------|----------------------|---------|---------------|--------|
|                                    | จำนวนหุ้นสามัญ  |          | ถัวเฉลี่ยถ่วงน้ำหนัก |         | ขาดทุนต่อหุ้น |        |
|                                    | ขาดทุนสุทธิ   |          |                      |         |               |        |
|                                    | 2552  | 2551     | 2552                 | 2551    | 2552          | 2551   |
| ขาดทุนสุทธิ                        | พันบาท  | พันบาท   | พันหุ้น              | พันหุ้น | บาท           | บาท    |
|                                    | (29,515)  | (17,982) |                      |         |               |        |
| หัก: เงินปันผลสำหรับหุ้นบุริมสิทธิ | (21,000)  | (21,000) |                      |         |               |        |
| ขาดทุนสุทธิที่เป็นของหุ้นสามัญ     | (50,515)  | (38,982) | 45,000               | 45,000  | (1.12)        | (0.87) |

(หน่วย:บาท)

|  | งบการเงินเฉพาะกิจการ<br>สำหรับปีสิ้นสุดวันที่ 31 ธันวาคม |          |                      |         |                       |      |
|--|--|----------|----------------------|---------|-----------------------|------|
|  | จำนวนหุ้นสามัญ   |          | ถัวเฉลี่ยถ่วงน้ำหนัก |         | กำไร (ขาดทุน) ต่อหุ้น |      |
|  | กำไร (ขาดทุน) สุทธิ                                      |          |                      |         |                       |      |
|  | 2552   | 2551     | 2552                 | 2551    | 2552                  | 2551 |
| กำไรสุทธิ                              | พันบาท   | พันบาท   | พันหุ้น              | พันหุ้น | บาท                   | บาท  |
|  | 15,921   | 29,778   |                      |         |                       |      |
| หัก: เงินปันผลสำหรับหุ้นบุริมสิทธิ     | (21,000)   | (21,000) |                      |         |                       |      |
| กำไร (ขาดทุน) สุทธิที่เป็นของหุ้นสามัญ | (5,079)  | 8,778    | 45,000               | 45,000  | (0.11)                | 0.20 |

## 19. ข้อมูลทางการเงินจำแนกตามส่วนงาน

บริษัทฯ ดำเนินกิจการในส่วนงานทางธุรกิจเดียว คือ การผลิตและจำหน่ายสิ่งทอ และมีส่วนงานทางภูมิศาสตร์เดียว คือ ประเทศไทย ดังนั้น รายได้กำไร (ขาดทุน) จากการดำเนินงานและสินทรัพย์ทั้งหมดที่แสดงในงบการเงินจึงเกี่ยวข้องกับส่วนงานทางธุรกิจและส่วนงานทางภูมิศาสตร์ตามที่กล่าวไว้ข้างต้น ในระหว่างปี 2552 บริษัทฯ มีรายได้จากการขายโดยส่งออกต่างประเทศเป็นจำนวนเงินประมาณ 389.6 ล้านบาท (2551: 435.4 ล้านบาท)

## 20. กองทุนสำรองเลี้ยงชีพ

บริษัทฯ และพนักงานบริษัทฯ ได้ร่วมกันจัดตั้งกองทุนสำรองเลี้ยงชีพขึ้นตามพระราชบัญญัติกองทุนสำรองเลี้ยงชีพ พ.ศ. 2530 โดยบริษัทฯ และพนักงานจะจ่ายสมทบเข้ากองทุนเป็นรายเดือนในอัตราที่เท่ากันคือร้อยละ 3 ของเงินเดือน กองทุนสำรองเลี้ยงชีพนี้บริหารโดยธนาคารกรุงเทพ จำกัด (มหาชน) และจะจ่ายให้แก่พนักงานเมื่อพนักงานนั้นออกจากงานตามระเบียบว่าด้วยกองทุนของบริษัทฯ ในระหว่างปี 2552 บริษัทฯ ได้จ่ายเงินสมทบเข้ากองทุนเป็นจำนวนเงิน 2,418,960 บาท (2551: 3,155,119 บาท)

## 21. ภาระผูกพันและหนี้สินที่อาจเกิดขึ้น

### 21.1 ภาระผูกพันเกี่ยวกับสัญญาเช่าดำเนินงาน

บริษัทฯ ได้เข้าทำสัญญาเช่าดำเนินงานที่เกี่ยวข้องกับการเช่ารถ อายุของสัญญามีระยะเวลาโดยเฉลี่ยประมาณ 1 ปี และสัญญาดังกล่าวเป็นสัญญาที่บอกเลิกไม่ได้

ณ วันที่ 31 ธันวาคม 2552 บริษัทฯ มีจำนวนเงินขั้นต่ำที่ต้องจ่ายในอนาคตทั้งสิ้นภายใต้สัญญาเช่าดำเนินงานที่บอกเลิกไม่ได้ที่ต้องจ่ายชำระภายใน 1 ปี เป็นจำนวนเงินประมาณ 1.3 ล้านบาท

### 21.2 การค้ำประกัน

ณ วันที่ 31 ธันวาคม 2552 บริษัทฯ มีหนังสือค้ำประกันซึ่งออกโดยธนาคารในนามบริษัทฯ เพื่อค้ำประกันการใช้ไฟฟ้าเหลืออยู่เป็นจำนวน 20 ล้านบาท

## 22. เครื่องมือทางการเงิน

### 22.1 นโยบายการบริหารความเสี่ยง

เครื่องมือทางการเงินที่สำคัญของบริษัทฯ ตามที่นิยามอยู่ในมาตรฐานการบัญชีฉบับที่ 32 “การแสดงรายการและการเปิดเผยข้อมูลสำหรับเครื่องมือทางการเงิน” ประกอบด้วย เงินสดและรายการเทียบเท่าเงินสด ลูกหนี้การค้า เงินลงทุน และเจ้าหนี้การค้า บริษัทฯ มีความเสี่ยงที่เกี่ยวข้องกับเครื่องมือทางการเงินดังกล่าว และมีนโยบายในการบริหารความเสี่ยงดังนี้

#### ความเสี่ยงด้านการให้สินเชื่อ

บริษัทฯ มีความเสี่ยงด้านการให้สินเชื่อที่เกี่ยวข้องกับลูกหนี้การค้า และลูกหนี้อื่น ฝ่ายบริหารควบคุมความเสี่ยงนี้โดยการกำหนดให้มีนโยบายและวิธีการในการควบคุมสินเชื่อที่เหมาะสม ดังนั้นบริษัทฯ จึงไม่คาดว่าจะได้รับความเสียหายที่เป็นสาระสำคัญจากการให้สินเชื่อ นอกจากนี้การให้สินเชื่อของบริษัทฯ ไม่มีการกระจุกตัวเนื่องจากบริษัทฯ มีฐานของลูกค้าที่หลากหลายและมียุ่จำนวนมาก ราย จำนวนเงินสูงสุดที่บริษัทฯ อาจต้องสูญเสียจากการให้สินเชื่อคือมูลค่าตามบัญชีของลูกหนี้การค้า และลูกหนี้อื่นที่แสดงอยู่ในงบดุล

#### ความเสี่ยงจากอัตราดอกเบี้ย

บริษัทฯ มีความเสี่ยงจากอัตราดอกเบี้ยที่สำคัญอันเกี่ยวข้องกับเงินฝากธนาคารและเงินเบิกเกินบัญชี อย่างไรก็ตาม เนื่องจากสินทรัพย์และหนี้สินทางการเงินส่วนใหญ่ไม่มีดอกเบี้ยหรือมีอัตราดอกเบี้ยที่ปรับขึ้นลงตามอัตราตลาด ความเสี่ยงจากอัตราดอกเบี้ยของบริษัทฯ จึงอยู่ในระดับต่ำ

ณ วันที่ 31 ธันวาคม 2552 สินทรัพย์และหนี้สินทางการเงินที่สำคัญสามารถจัดตามประเภทอัตราดอกเบี้ยได้ดังนี้

|                                   | งบการเงินที่แสดงเงินลงทุนตามวิธีส่วนได้เสีย |                       |                    |       |  |
|-----------------------------------|---|-----------------------|--------------------|-------|--|
|                                   | อัตราดอกเบี้ยคงที่                          | อัตราดอกเบี้ย         |                    | รวม   | อัตราดอกเบี้ยที่แท้จริง<br>(ร้อยละต่อปี) |
|                                   |   | ปรับขึ้นลงตามราคาตลาด | ไม่มีอัตราดอกเบี้ย |       |  |
|                                   |   |                       |                    |       |  |
|                                   |   |                       |                    |       |  |
| (ล้านบาท)                         |   |                       |                    |       |  |
| สินทรัพย์ทางการเงิน               |   |                       |                    |       |  |
| เงินสดและรายการเทียบเท่าเงินสด    | -   | 27.5                  | -                  | 27.5  | 0.25                                     |
| ลูกหนี้การค้า                     | -   | -                     | 132.3              | 132.3 | -  |
| เงินลงทุนในบริษัทร่วม             | -   | -                     | 154.6              | 154.6 | -  |
| เงินลงทุนระยะยาวอื่น              | -   | -                     | 94.5               | 94.5  | -  |
| หนี้สินทางการเงิน                 |   |                       |                    |       |  |
| เงินเบิกเกินบัญชีจากสถาบันการเงิน | -   | 0.3                   | -                  | 0.3   | 5.63 - 6.75                              |
| เจ้าหนี้การค้า                    | -   | -                     | 93.2               | 93.2  | -  |

| งบการเงินเฉพาะกิจการ |                       |                    |     |                         |
|----------------------|-----------------------|--------------------|-----|-------------------------|
| อัตราดอกเบี้ยคงที่   | อัตราดอกเบี้ย         |                    | รวม | อัตราดอกเบี้ยที่แท้จริง |
|                      | ปรับขึ้นลงตามราคาตลาด | ไม่มีอัตราดอกเบี้ย |     |                         |
|                      | (ล้านบาท)             |                    |     |                         |
|                      |                       |                    |     | (ร้อยละต่อปี)           |

#### สินทรัพย์ทางการเงิน

|                                |   |      |       |       |      |
|--------------------------------|---|------|-------|-------|------|
| เงินสดและรายการเทียบเท่าเงินสด | - | 27.5 | -     | 27.5  | 0.25 |
| ลูกหนี้การค้า                  | - | -    | 132.3 | 132.3 | -    |
| เงินลงทุนในบริษัทร่วม          | - | -    | 211.2 | 211.2 | -    |
| เงินลงทุนระยะยาวอื่น           | - | -    | 94.5  | 94.5  | -    |

#### หนี้สินทางการเงิน

|                                   |   |     |      |      |             |
|-----------------------------------|---|-----|------|------|-------------|
| เงินเบิกเกินบัญชีจากสถาบันการเงิน | - | 0.3 | -    | 0.3  | 5.63 - 6.75 |
| เจ้าหนี้การค้า                    | - | -   | 93.2 | 93.2 | -           |

#### ความเสี่ยงจากอัตราแลกเปลี่ยน

บริษัทมีความเสี่ยงจากอัตราแลกเปลี่ยนที่สำคัญอันเกี่ยวเนื่องจากการซื้อและขายสินค้าเป็นเงินตราต่างประเทศ บริษัทฯได้ตกลงทำสัญญาขายเงินตราต่างประเทศล่วงหน้าซึ่งส่วนใหญ่มีอายุสัญญาไม่เกินหนึ่งปีเพื่อใช้เป็นเครื่องมือในการบริหารความเสี่ยง

ณ วันที่ 31 ธันวาคม 2552 บริษัทฯมียอดคงเหลือของสินทรัพย์ทางการเงินที่เป็นสกุลเงินตราต่างประเทศ ดังนี้

| สกุลเงิน           | สินทรัพย์ทางการเงิน (ล้าน) | อัตราแลกเปลี่ยนเฉลี่ย ณ วันที่ 31 ธันวาคม 2552 (บาทต่อหน่วยเงินตราต่างประเทศ) |
|--------------------|----------------------------|---|
| เหรียญสหรัฐอเมริกา | 1.2                        | 33.3688   |
| ยูโร               | 1.0                        | 47.7934   |

ณ วันที่ 31 ธันวาคม 2552 บริษัทฯมีสัญญาขายเงินตราต่างประเทศล่วงหน้าคงเหลือดังนี้

| สกุลเงิน           | จำนวนที่ขาย (ล้าน) | อัตราแลกเปลี่ยนตามสัญญาของจำนวนที่ขาย (บาทต่อหน่วยเงินตราต่างประเทศ) |
|--------------------|--------------------|--|
| เหรียญสหรัฐอเมริกา | 5.2                | 33.22 - 34.10  |
| ยูโร               | 4.1                | 46.04 - 50.07  |

#### 22.2 มูลค่ายุติธรรมของเครื่องมือทางการเงิน

เนื่องจากสินทรัพย์และหนี้สินทางการเงินส่วนใหญ่ของบริษัทฯจัดอยู่ในประเภทระยะสั้น บริษัทฯจึงประมาณมูลค่ายุติธรรมของสินทรัพย์และหนี้สินทางการเงินใกล้เคียงกับมูลค่าตามบัญชีที่แสดงใน งบดุล

มูลค่ายุติธรรม หมายถึง จำนวนเงินที่ผู้ซื้อและผู้ขายตกลงแลกเปลี่ยนสินทรัพย์กันในขณะที่ทั้งสองฝ่ายมีความรอบรู้ และเต็มใจในการแลกเปลี่ยน และสามารถต่อรองราคากันได้อย่างเป็นอิสระในลักษณะที่ไม่มีความเกี่ยวข้องกัน วิธีการกำหนดมูลค่ายุติธรรมขึ้นอยู่กับลักษณะของเครื่องมือทางการเงิน มูลค่ายุติธรรมจะกำหนดจากราคาตลาดล่าสุด หรือกำหนดขึ้นโดยใช้เกณฑ์การวัดมูลค่าที่เหมาะสม

#### 23. การบริหารจัดการทุน

วัตถุประสงค์ในการบริหารจัดการทุนที่สำคัญของบริษัทฯคือ การจัดให้มีซึ่งโครงสร้างทางการเงินที่เหมาะสมและการดำรงไว้ซึ่งความสามารถในการดำเนินธุรกิจอย่างต่อเนื่อง

ณ วันที่ 31 ธันวาคม 2552 งบดุลที่แสดงเงินลงทุนตามวิธีส่วนได้เสียแสดงอัตราส่วนหนี้สินต่อทุนเป็น 0.57:1 (2551: 0.76:1) และงบการเงินเฉพาะกิจการมีอัตราส่วนเท่ากับ 0.52:1 (2551: 0.73:1)

#### 24. การอนุมัติงบการเงิน

งบการเงินนี้ได้รับอนุมัติให้ออกโดยกรรมการผู้มีอำนาจของบริษัทฯเมื่อวันที่ 17 กุมภาพันธ์ 2553

# Report and financial statements

Union Textile Industries Public Company Limited  
31 December 2009

Report of Independent Auditor

To the Shareholders of Union Textile Industries Public Company Limited

I have audited the accompanying balance sheet in which the equity method is applied of Union Textile Industries Public Company Limited as at 31 December 2009, the related statements of income, changes in shareholders' equity and cash flows for the year then ended, and have audited the separate financial statements of Union Textile Industries Public Company Limited for the same year. These financial statements are the responsibility of the Company's management as to their correctness and the completeness of the presentation. My responsibility is to express an opinion on these financial statements based on my audit. The financial statements in which the equity method is applied and the separate financial statements of Union Textile Industries Public Company Limited for the year ended 31 December 2008 were audited in accordance with generally accepted auditing standards by another auditor of our firm who, under his report dated 25 February 2009, expressed an unqualified opinion on those financial statements.

I conducted my audit in accordance with generally accepted auditing standards. Those standards require that I plan and perform the audit to obtain reasonable assurance about whether the financial statements are free of material misstatement. An audit includes examining, on a test basis, evidence supporting the amounts and disclosures in the financial statements. An audit also includes assessing the accounting principles used and significant estimates made by management, as well as evaluating the overall financial statement presentation. I believe that my audit provides a reasonable basis for my opinion.

In my opinion, the financial statements referred to above present fairly, in all material respects, the financial position of Union Textile Industries Public Company Limited, as at 31 December 2009, the results of its operations and cash flows for the year then ended, in accordance with generally accepted accounting principles.

**Termphong Opanaphan**

Certified Public Accountant (Thailand) No. 4501

**Ernst & Young Office Limited**

Bangkok: 17 February 2010



# Balance sheets

As at 31 December 2009 and 2008

(Unit: Baht)

|   | Note | Financial statements<br>in which the equity method is applied |               | Separate financial statements |               |
|---|------|---|---------------|-------------------------------|---------------|
|   |      | 2009  | 2008          | 2009                          | 2008          |
| <b>Assets</b>                             |      |   |               |                               |               |
| <b>Current assets</b>                     |      |   |               |                               |               |
| Cash and cash equivalents                 |      | 27,520,174  | 26,207,399    | 27,520,174                    | 26,207,399    |
| Trade accounts receivable                 | 6    |   |               |                               |               |
| Related parties                           | 7    | 31,630,831  | 65,716,488    | 31,630,831                    | 65,716,488    |
| Unrelated parties                         |      | 100,623,114   | 49,564,024    | 100,623,114                   | 49,564,024    |
| Total trade accounts receivable           |      | 132,253,945   | 115,280,512   | 132,253,945                   | 115,280,512   |
| Amounts due from related parties          | 7    | 7,897,290   | 5,697,990     | 7,897,290                     | 5,697,990     |
| Inventories - net                         | 8    | 183,067,834   | 245,091,542   | 183,067,834                   | 245,091,542   |
| Other current assets                      |      | 6,572,427   | 8,794,002     | 6,572,427                     | 8,794,002     |
|   |      | 357,311,670   | 401,071,445   | 357,311,670                   | 401,071,445   |
| Unused land classified as held for sale   | 9    | 4,293,509   | -             | 4,293,509                     | -             |
| <b>Total current assets</b>               |      | 361,605,179   | 401,071,445   | 361,605,179                   | 401,071,445   |
| <b>Non-current assets</b>                 |      |   |               |                               |               |
| Investments in associated companies - net | 10   | 154,588,143   | 188,599,208   | 211,247,100                   | 215,000,100   |
| Other long-term investments - net         | 11   | 94,481,661  | 88,881,661    | 94,481,661                    | 88,881,661    |
| Property, plant and equipment - net       | 12   | 413,057,116   | 483,678,678   | 413,057,116                   | 483,678,678   |
| Other non-current assets                  |      | 319,780   | 319,780       | 319,780                       | 319,780       |
| <b>Total non-current assets</b>           |      | 662,446,700   | 761,479,327   | 719,105,657                   | 787,880,219   |
| <b>Total assets</b>                       |      | 1,024,051,879   | 1,162,550,772 | 1,080,710,836                 | 1,188,951,664 |

The accompanying notes are an integral part of the financial statements.

## Balance sheets (continued)

As at 31 December 2009 and 2008

(Unit: Baht)

|  |      | Financial statements                  |                      | Separate financial statements |                      |
|--|------|---------------------------------------|----------------------|-------------------------------|----------------------|
|  |      | in which the equity method is applied |                      |                               |                      |
|  | Note | 2009                                  | 2008                 | 2009                          | 2008                 |
| <b>Liabilities and shareholders' equity</b>                      |      |                                       |                      |                               |                      |
| <b>Current liabilities</b>                                       |      |                                       |                      |                               |                      |
| Bank overdrafts and short-term loans from financial institutions | 13   | 292,627                               | 103,206,984          | 292,627                       | 103,206,984          |
| Trade accounts payable   |      |                                       |                      |                               |                      |
| Related parties  | 7    | 66,890,655                            | 94,378,404           | 66,890,655                    | 94,378,404           |
| Unrelated parties  |      | 26,263,691                            | 14,895,066           | 26,263,691                    | 14,895,066           |
| Total trade accounts payable                                     |      | 93,154,346                            | 109,273,470          | 93,154,346                    | 109,273,470          |
| Amounts due to related parties                                   | 7    | 103,576                               | 910,466              | 103,576                       | 910,466              |
| Deposit received from sale of land                               | 9    | 160,299,375                           | -                    | 160,299,375                   | -                    |
| Short-term loans from related party                              | 7    | -                                     | 160,000,000          | -                             | 160,000,000          |
| Other current liabilities  |      |                                       |                      |                               |                      |
| Accrued expenses   |      | 17,782,496                            | 15,884,798           | 17,782,496                    | 15,884,798           |
| Others   |      | 820,962                               | 2,808,447            | 820,962                       | 2,808,447            |
| <b>Total current liabilities</b>                                 |      | <b>272,453,382</b>                    | <b>392,084,165</b>   | <b>272,453,382</b>            | <b>392,084,165</b>   |
| <b>Non-current liabilities</b>                                   |      |                                       |                      |                               |                      |
| Provision for employee compensation and pension expenses         |      | 38,381,957                            | 44,046,272           | 38,381,957                    | 44,046,272           |
| Deferred income from use of plants                               | 12   | 60,844,566                            | 65,311,233           | 60,844,566                    | 65,311,233           |
| <b>Total non-current liabilities</b>                             |      | <b>99,226,523</b>                     | <b>109,357,505</b>   | <b>99,226,523</b>             | <b>109,357,505</b>   |
| <b>Total liabilities</b>   |      | <b>371,679,905</b>                    | <b>501,441,670</b>   | <b>371,679,905</b>            | <b>501,441,670</b>   |
| <b>Shareholders' equity</b>                                      |      |                                       |                      |                               |                      |
| <b>Share capital</b>   |      |                                       |                      |                               |                      |
| Registered   |      |                                       |                      |                               |                      |
| 15,000,000 preference shares of Baht 10 each                     |      | 150,000,000                           | 150,000,000          | 150,000,000                   | 150,000,000          |
| 45,000,000 ordinary shares of Baht 10 each                       |      | 450,000,000                           | 450,000,000          | 450,000,000                   | 450,000,000          |
|  |      | 600,000,000                           | 600,000,000          | 600,000,000                   | 600,000,000          |
| Issued and fully paid  |      |                                       |                      |                               |                      |
| 15,000,000 preference shares of Baht 10 each                     |      | 150,000,000                           | 150,000,000          | 150,000,000                   | 150,000,000          |
| 45,000,000 ordinary shares of Baht 10 each                       |      | 450,000,000                           | 450,000,000          | 450,000,000                   | 450,000,000          |
|  |      | 600,000,000                           | 600,000,000          | 600,000,000                   | 600,000,000          |
| Unrealised gain (loss) from change in value of investments       |      |                                       |                      |                               |                      |
| Available-for-sale securities of the Company 11                  |      | 3,609,500                             | (1,990,500)          | 3,609,500                     | (1,990,500)          |
| Available-for-sale securities of the associated company          |      | 13,293,640                            | (1,883,997)          | -                             | -                    |
| Retained earnings  |      |                                       |                      |                               |                      |
| Appropriated - statutory reserve                                 | 15   | 108,535,525                           | 108,535,525          | 108,535,525                   | 108,535,525          |
| Unappropriated (deficits)  |      | (73,066,691)                          | (43,551,926)         | (3,114,094)                   | (19,035,031)         |
| <b>Total shareholders' equity</b>                                |      | <b>652,371,974</b>                    | <b>661,109,102</b>   | <b>709,030,931</b>            | <b>687,509,994</b>   |
| <b>Total liabilities and shareholders' equity</b>                |      | <b>1,024,051,879</b>                  | <b>1,162,550,772</b> | <b>1,080,710,836</b>          | <b>1,188,951,664</b> |

The accompanying notes are an integral part of the financial statements.

# Income statements

For the years ended 31 December 2009 and 2008

(Unit: Baht)

|  | Note      | Financial statements<br>in which the equity method is applied |                      | Separate financial statements |                      |
|--|-----------|---|----------------------|-------------------------------|----------------------|
|  |           | 2009  | 2008                 | 2009                          | 2008                 |
| <b>Revenues</b>  |           |   |                      |                               |                      |
| Sales and services income  |           | 579,547,690   | 918,447,515          | 579,547,690                   | 918,447,515          |
| Other income   |           |   |                      |                               |                      |
| Sales of scrap   |           | 17,022,155  | 17,941,959           | 17,022,155                    | 17,941,959           |
| Gains on sales of property, plant and equipment  |           | 30,990,411  | 3,774,979            | 30,990,411                    | 3,774,979            |
| Gains on disposal of assets to associated company  | 10        | -   | 36,719,830           | -                             | 67,803,651           |
| Rental income  |           | 14,147,987  | 13,293,157           | 14,147,987                    | 13,293,157           |
| Exchange gains   |           | 2,509,584   | 73,261               | 2,509,584                     | 73,261               |
| Dividend from other long-term investments  | 11        | 2,300,000   | 2,550,000            | 2,300,000                     | 2,550,000            |
| Others   |           | 21,611,894  | 16,706,136           | 23,816,194                    | 17,539,542           |
| <b>Total revenues</b>  |           | <b>668,129,721</b>  | <b>1,009,506,837</b> | <b>670,334,021</b>            | <b>1,041,424,064</b> |
| <b>Expenses</b>  |           |   |                      |                               |                      |
| Cost of sales and services   |           | 559,322,547   | 856,044,262          | 559,322,547                   | 856,044,262          |
| Selling expenses   |           | 21,561,694  | 33,383,960           | 21,561,694                    | 33,383,960           |
| Administrative expenses  |           | 49,486,474  | 68,072,213           | 49,486,474                    | 68,072,213           |
| Management benefit expenses  | 7         | 9,132,146   | 11,527,499           | 9,132,146                     | 11,527,499           |
| Other expenses - loss on impairment of investments   | 10, 11    | -   | 20,967,639           | 3,753,000                     | 20,967,639           |
| <b>Total expenses</b>  |           | <b>639,502,861</b>  | <b>989,995,573</b>   | <b>643,255,861</b>            | <b>989,995,573</b>   |
| <b>Income before share of loss from<br/>    investments in associates and finance cost</b> |           | <b>28,626,860</b>   | <b>19,511,264</b>    | <b>27,078,160</b>             | <b>51,428,491</b>    |
| Share of loss from investments in associated companies                                     | 10        | (46,984,402)  | (15,842,750)         | -                             | -                    |
| <b>Income (loss) before finance cost</b>   |           | <b>(18,357,542)</b>   | <b>3,668,514</b>     | <b>27,078,160</b>             | <b>51,428,491</b>    |
| Finance costs  |           | (11,157,223)  | (21,650,434)         | (11,157,223)                  | (21,650,434)         |
| <b>Net income (loss) for the year</b>  | <b>17</b> | <b>(29,514,765)</b>   | <b>(17,981,920)</b>  | <b>15,920,937</b>             | <b>29,778,057</b>    |
| <b>Basic earnings per share</b>  | <b>18</b> |   |                      |                               |                      |
| Net income (loss)  |           | (1.12)  | (0.87)               | (0.11)                        | 0.20                 |

The accompanying notes are an integral part of the financial statements.

# Statements of changes in shareholders' equity

For the years ended 31 December 2009 and 2008

(Unit: Baht)

|                                       | Financial statements in which the equity method is applied |             |  |                    |                   |                |              |
|---------------------------------------|--|-------------|--|--------------------|-------------------|----------------|--------------|
|                                       | Issued and paid-up<br>share capital                        |             | Unrealised gain (loss) from change<br>in value of investment |                    | Retained earnings |                | Total        |
|                                       |  |             | Available-for-sale   | Available-for-sale |                   |                |              |
|                                       | Preference   | Ordinary    | securities of  | securities of the  | Appropriated -    | Unappropriated |              |
|                                       | shares   | shares      | the Company  | associate company  | statutory reserve | (deficit)      |              |
| <b>Balance as at 31 December 2007</b> | 150,000,000  | 450,000,000 | 1,909,500  | 8,005,911          | 108,535,525       | (25,570,006)   |              |
| Decrease in fair value of investments | -  | -           | (3,900,000)  | (9,889,908)        | -                 | -              | (13,789,908) |
| Net loss for the year                 | -  | -           | -  | -                  | -                 | (17,981,920)   | (17,981,920) |
| <b>Balance as at 31 December 2008</b> | 150,000,000  | 450,000,000 | (1,990,500)  | (1,883,997)        | 108,535,525       | (43,551,926)   | 661,109,102  |
| <b>Balance as at 31 December 2008</b> | 150,000,000  | 450,000,000 | (1,990,500)  | (1,883,997)        | 108,535,525       | (43,551,926)   | 661,109,102  |
| Increase in fair value of investments | -  | -           | 5,600,000  | 15,177,637         | -                 | -              | 20,777,637   |
| Net loss for the year                 | -  | -           | -  | -                  | -                 | (29,514,765)   | (29,514,765) |
| <b>Balance as at 31 December 2009</b> | 150,000,000  | 450,000,000 | 3,609,500  | 13,293,640         | 108,535,525       | (73,066,691)   | 652,371,974  |

|                                      | Separate financial statements    |                 |   |                                  |                          |             |
|--------------------------------------|----------------------------------|-----------------|---|----------------------------------|--------------------------|-------------|
|                                      | Issued and paid-up share capital |                 | Unrealised gain (loss) from change in value of investment in available-for-sale securities of the Company | Retained earnings                |                          |             |
|                                      | Preference shares                | Ordinary shares |   | Appropriated - statutory reserve | Unappropriated (deficit) | Total       |
| Balance as at 31 December 2007       | 150,000,000                      | 450,000,000     | 1,909,500   | 108,535,525                      | (48,813,088)             | 661,631,937 |
| Decrease in fair value of investment | -                                | -               | (3,900,000)   | -                                | -                        | (3,900,000) |
| Net income for the year              | -                                | -               | -   | -                                | 29,778,057               | 29,778,057  |
| Balance as at 31 December 2008       | 150,000,000                      | 450,000,000     | (1,990,500)   | 108,535,525                      | (19,035,031)             | 687,509,994 |
| Balance as at 31 December 2008       | 150,000,000                      | 450,000,000     | (1,990,500)   | 108,535,525                      | (19,035,031)             | 687,509,994 |
| Increase in fair value of investment | -                                | -               | 5,600,000   | -                                | -                        | 5,600,000   |
| Net income for the year              | -                                | -               | -   | -                                | 15,920,937               | 15,920,937  |
| Balance as at 31 December 2009       | 150,000,000                      | 450,000,000     | 3,609,500   | 108,535,525                      | (3,114,094)              | 709,030,931 |

The accompanying notes are an integral part of the financial statements.

# Cash flow statements

For the years ended 31 December 2009 and 2008

(Unit: Baht)

|   | Financial statements<br>in which the equity method is applied |                    | Separate financial statements |                    |
|---|---|--------------------|-------------------------------|--------------------|
|   | <u>2009</u>   | <u>2008</u>        | <u>2009</u>                   | <u>2008</u>        |
| <b>Cash flows from operating activities</b>   |   |                    |                               |                    |
| Net income (loss)   | (29,514,765)  | (17,981,920)       | 15,920,937                    | 29,778,057         |
| Adjustments to reconcile net income (loss) to net cash<br>provided by (paid from) operating activities: |   |                    |                               |                    |
| Depreciation  | 49,554,169  | 56,175,219         | 49,554,169                    | 56,175,219         |
| Allowance for diminution in value of inventories (reversal)   | (14,187,919)  | 8,679,782          | (14,187,919)                  | 8,679,782          |
| Gains on disposal of assets to associated company   | -   | (36,719,830)       | -                             | (67,803,651)       |
| Gains on sales of property, plant and equipment   | (32,230,068)  | (5,407,862)        | (32,230,068)                  | (5,407,862)        |
| Write-off of equipment  | 1,239,657   | 1,632,883          | 1,239,657                     | 1,632,883          |
| Allowance for impairment loss on investments  | -   | 20,967,639         | 3,753,000                     | 20,967,639         |
| Share of loss from investment in associated companies   | 46,984,402  | 15,842,750         | -                             | -                  |
| Recognition of deferred income from use of plants   | (2,262,367)   | (855,361)          | (4,466,667)                   | (1,688,767)        |
| Dividend from other long-term investments   | (2,300,000)   | (2,550,000)        | (2,300,000)                   | (2,550,000)        |
| Reversal of dividend payable  | (990,270)   | -                  | (990,270)                     | -                  |
| Unrealised gains on exchange  | (68,257)  | (575,997)          | (68,257)                      | (575,997)          |
| Provision for employee compensation<br>and pension expenses (reversal)                                  | (505,555)   | 5,418,048          | (505,555)                     | 5,418,048          |
| Interest expenses   | 10,132,742  | 20,717,289         | 10,132,742                    | 20,717,289         |
| Income from operating activities before changes in<br>operating assets and liabilities                  | 25,851,769  | 65,342,640         | 25,851,769                    | 65,342,640         |
| Operating assets (increase) decrease  |   |                    |                               |                    |
| Trade accounts receivable   | (16,905,176)  | 124,528,769        | (16,905,176)                  | 124,528,769        |
| Inventories   | 76,211,627  | 100,855,895        | 76,211,627                    | 100,855,895        |
| Other current assets  | 891,191   | 13,312,935         | 891,191                       | 13,312,935         |
| Other non-current assets  | -   | 517,017            | -                             | 517,017            |
| Operating liabilities increase (decrease)   |   |                    |                               |                    |
| Trade accounts payable  | (16,119,124)  | (22,745,331)       | (16,119,124)                  | (22,745,331)       |
| Accrued expenses  | 2,066,316   | (11,317,464)       | 2,066,316                     | (11,317,464)       |
| Other current liabilities   | (893,639)   | (2,018,425)        | (893,639)                     | (2,018,425)        |
| Provision for employees compensation<br>and pension expenses  | (5,158,760)   | (20,193,744)       | (5,158,760)                   | (20,193,744)       |
| Cash from operating activities  | 65,944,204  | 248,282,292        | 65,944,204                    | 248,282,292        |
| Cash paid for interest expenses   | (11,211,826)  | (21,949,530)       | (11,211,826)                  | (21,949,530)       |
| Cash paid for withholding income tax  | (868,916)   | (1,661,363)        | (868,916)                     | (1,661,363)        |
| <b>Net cash from operating activities</b>   | <b>53,863,462</b>   | <b>224,671,399</b> | <b>53,863,462</b>             | <b>224,671,399</b> |

The accompanying notes are an integral part of the financial statements.

# Cash flow statements (continued)

For the years ended 31 December 2009 and 2008

(Unit: Baht)

|   | Financial statements<br>in which the equity method is applied |                      | Separate financial statements |                      |
|---|---|----------------------|-------------------------------|----------------------|
|   | <u>2009</u>   | <u>2008</u>          | <u>2009</u>                   | <u>2008</u>          |
| <b>Cash flows from investing activities</b>                                     |   |                      |                               |                      |
| Acquisition of property, plant and equipment                                    | (4,421,446)   | (3,435,237)          | (4,421,446)                   | (3,435,237)          |
| Proceeds from sales of property, plant and equipment                            | 52,185,741  | 30,365,817           | 52,185,741                    | 30,365,817           |
| Deposit received from sale of land  | 160,299,375   | -                    | 160,299,375                   | -                    |
| Dividend from other long-term investments                                       | 2,300,000   | 2,550,000            | 2,300,000                     | 2,550,000            |
| <b>Net cash from investing activities</b>                                       | <u>210,363,670</u>  | <u>29,480,580</u>    | <u>210,363,670</u>            | <u>29,480,580</u>    |
| <b>Cash flows from financing activities</b>                                     |   |                      |                               |                      |
| Decrease in bank overdrafts and short-term loans<br>from financial institutions | (102,914,357)   | (103,445,662)        | (102,914,357)                 | (103,445,662)        |
| Repayment of short-term loans from related party                                | (160,000,000)   | (140,000,000)        | (160,000,000)                 | (140,000,000)        |
| <b>Net cash used in financing activities</b>                                    | <u>(262,914,357)</u>  | <u>(243,445,662)</u> | <u>(262,914,357)</u>          | <u>(243,445,662)</u> |
| <b>Net increase in cash and cash equivalents</b>                                | 1,312,775   | 10,706,317           | 1,312,775                     | 10,706,317           |
| Cash and cash equivalents at beginning of year                                  | 26,207,399  | 15,501,082           | 26,207,399                    | 15,501,082           |
| <b>Cash and cash equivalents at end of year</b>                                 | <u>27,520,174</u>   | <u>26,207,399</u>    | <u>27,520,174</u>             | <u>26,207,399</u>    |

## Supplement cash flows information:

Non cash-transaction

Investment in an associated company

by in-kind assets (Note 10)

- 190,000,000

-

190,000,000

The accompanying notes are an integral part of the financial statements.



# Notes to financial statements

For the years ended 31 December 2009 and 2008

## 1. General information

### 1.1 Corporate information

Union Textile Industries Public Company Limited ( "the Company" ) is a public company incorporated and domiciled in Thailand. Its parent company is Saha-Union Public Company Limited, which was incorporated in Thailand. The Company is principally engaged in the manufacture and distribution of textiles. It also provides bleaching and dyeing services to some customers but the revenue from these services is relatively insignificant. The Company's registered address is 1828 Sukhumvit Road, Bangchak Sub District, Phrakhanong District, Bangkok.

Since 16 August 2008, the Company has not provided bleaching and dyeing services.

### 1.2 Economic crisis

The financial crisis experienced by the United States of America over the past two years has had a far reaching adverse effect on the global economy. At present, the economic crisis has eased. However, it continues to affect the business and financial plans of Thailand enterprises and asset values, and there remains uncertainty as to when the global economy will return to normalcy. These financial statements have been prepared on the basis of facts currently known to the Company, and on estimates and assumptions currently considered appropriate. However, they could be adversely affected by an array of future events.

### 1.3 Fundamental accounting assumption

During the year ended 31 December 2009, the Company had losses from its core business. The losses are the result of product price pressure due to stiff competition from foreign textile manufacturers. The situation is being closely monitored by the management, and there has been a reorientation of the business to reduce sales volume and production overall, and focus on sales of more profitable products, as a response to current and future volatility in the business environment. Moreover, the Company still has funds available for its operations. The financial statements have therefore been prepared under the going concern basis and do not include any adjustments which might be required should the Company be unable to continue as a going concern.

## 2. Basis of preparation

- 2.1 The financial statements have been prepared in accordance with accounting standards enunciated under the Accounting Professions Act B.E. 2547 and their presentation has been made in compliance with the stipulations of the Notification of the Department of Business Development dated 30 January 2009, issued under the Accounting Act B.E. 2543.

The financial statements in Thai language are the official statutory financial statements of the Company. The financial statements in English language have been translated from the Thai language financial statements.

The financial statements have been prepared on a historical cost basis except where otherwise disclosed in the accounting policies.

- 2.2 The separate financial statements, which present investments in associated companies presented under the cost method, have been prepared solely for the benefit of the public.

## 3 Adoption of new accounting standards

In June 2009, the Federation of Accounting Professions issued Notification No. 12/2552, assigning new numbers to Thai Accounting Standards that match the corresponding International Accounting Standards. The numbers of Thai Accounting Standards as referred to in these financial statements reflect such change.

The Federation of Accounting Professions has issued Notification No. 86/2551 and 16/2552, mandating the use of new accounting standards, financial reporting standard and accounting treatment guidance as follows.

### 3.1 Accounting standards, financial reporting standard and accounting treatment guidance which are effective for the current year

Framework for the Preparation and Presentation of Financial Statements  
(revised 2007)

TAS 36 (revised 2007) Impairment of Assets

TFRS 5 (revised 2007) Non-current Assets Held for Sale and Discontinued Operations

Accounting Treatment Guidance for Leasehold Right

Accounting Treatment Guidance for Business Combination under Common Control

These accounting standards, financial reporting standard and accounting treatment guidance became effective for the financial statements for fiscal years beginning on or after 1 January 2009. The management has assessed the effect of these standards and believes that Accounting Treatment Guidance for Leasehold Right and Accounting Treatment Guidance for Business Combination under Common Control are not relevant to the business of the Company, while Framework for the Preparation and Presentation of Financial Statements (revised 2007) and TAS 36 (revised 2007) do not have any significant impact on the financial statements for the current year.

TFRS 5 (revised 2007) "Non-Current Assets Held for Sale and Discontinued Operations" has an impact to the financial statements for the current year. The impact is that the Company has classified non-current assets that are to be sold within one year as non-current assets held for sale, and separately presented them under current assets in the balance sheet. In addition, the book values of such assets have been recorded at the lower of book value and fair value less costs to sell, and they are not depreciated.

### 3.2 Accounting standards which are not effective for the current year

|                       |   | <u>Effective date</u> |
|-----------------------|---|-----------------------|
| TAS 20                | Accounting for Government Grants and<br>Disclosure of Government Assistance | 1 January 2012        |
| TAS 24 (revised 2007) | Related Party Disclosures   | 1 January 2011        |
| TAS 40                | Investment Property   | 1 January 2011        |

However, TAS 24 (revised 2007) and TAS 40 allow early adoption by the entity before the effective date.

The management of the Company has assessed the effect of these standards and believes that TAS 20 is not relevant to the business of the Company, while TAS 24 (revised 2007) and TAS 40 will not have any significant impact on the financial statements for the year in which it is initially applied.

## 4. Significant accounting policies

### 4.1 Revenue Recognition

#### *Sales of goods*

Sales of goods are recognised when the significant risks and reward of ownership of the goods have passed to the buyers. Sales are the invoiced value, excluding value added tax, of goods supplied after deducting discounts and allowances.

#### *Rendering of services*

Service revenue is recognised when services have been rendered taking into account the stage of completion.

#### *Dividends*

Dividends are recognised when the right to receive the dividends is established.

### 4.2 Cash and cash equivalents

Cash and cash equivalents consist of cash in hand and at banks, and all highly liquid investments with an original maturity of three months or less and not subject to withdrawal restrictions.

#### 4.3 Trade accounts receivable

Trade accounts receivable are stated at the net realisable value. Allowance for doubtful accounts is provided for the estimated losses that may be incurred in collection of receivables. The allowance is generally based on collection experiences and analysis of debt aging.

#### 4.4 Inventories

Finished goods and work in process are valued at the lower of standard cost (which approximates actual cost) and net realisable value. Standard cost includes all production costs and attributable factory overheads.

Raw materials and chemicals are valued at the lower of cost (first-in, first-out method) and net realisable value, while spare parts and factory supplies are valued at the lower of average cost and net realisable value. They are charged to production costs whenever consumed.

#### 4.5 Unused assets classified as held for sale

Unused assets classified as held for sale are assets whose carrying amounts will be recovered through a sales transaction rather than through continuing use. Such sales transaction should be expected to qualify for recognition as a completed sale within one year from the date of classification. The assets are measured at the lower of carrying amount and fair value less costs to sell, and they are not depreciated.

#### 4.6 Investments

a) Investment in available-for-sale securities is stated at fair value. Changes in the carrying amounts of securities are recorded as separate items in shareholders' equity until the securities are sold, when the changes are then included in determining income.

The fair value of marketable securities is based on the latest bid price of the last working day of the year as quoted on the Stock Exchange of Thailand. The weighted average method is used for computation of the cost of investments.

b) Investments in non-marketable equity securities, which the Company classifies as other investments, are stated at cost net of allowance for loss on diminution in value (if any).

c) Investments in associated companies are accounted for in the financial statements in which the equity method is applied using the equity method.

d) Investments in associated companies are accounted for in the separate financial statements at cost.

#### 4.7 Property, plant and equipment/Depreciation

Land is stated at cost. Buildings and equipment are stated at cost less accumulated depreciation and allowance for loss on impairment of assets (if any).

Depreciation of plant and equipment is calculated by reference to their costs on a straight-line basis over the following estimated useful lives:

|  | Assets purchased before<br>1 January 2008 | Assets purchased since<br>1 January 2008<br>and onwards |
|--|---|---|
| Buildings and building improvement       | 20 years                                  | 20 years  |
| Machinery and equipment                  | 10, 20 years                              | 5 years   |
| Furniture, fixtures and office equipment | 3, 10 years                               | 3, 5 years  |
| Motor vehicles                           | 10 years                                  | 5 years   |

Depreciation is included in determining income.

No depreciation is provided on land, assets under installation and under construction and unused assets.

#### **4.8 Related party transactions**

Related parties comprise enterprises and individuals that control, or are controlled by, the Company, whether directly or indirectly, or which are under common control with the Company.

They also include associated companies and individuals which directly or indirectly own a voting interest in the Company that gives them significant influence over the Company, key management personnel, directors and officers with authority in the planning and direction of the Company's operations.

#### **4.9 Foreign currencies**

Transactions in foreign currencies are translated into Baht at the exchange rate ruling at the date of the transaction. Monetary assets and liabilities denominated in foreign currencies are translated into Baht at the exchange rate ruling at the balance sheet date, with the exception of those covered by forward exchange contracts, which are translated at the contracted rates.

Gains and losses on exchange are included in determining income.

#### **4.10 Impairment of assets**

At each reporting date, the Company performs impairment reviews in respect of the property, plant and equipment whenever events or changes in circumstances indicate that an asset may be impaired. An impairment loss is recognised when the recoverable amount of an asset, which is the higher of the asset's fair value less costs to sell and its value in use, is less than the carrying amount. In determining value in use, the estimated future cash flows are discounted to their present value using a pre-tax discount rate that reflects current market assessments of the time value of money and the risks specific to the asset. In determining fair value less costs to sell, an appropriate valuation model is used. These calculations are corroborated by a valuation model that, based on information available, reflects the amount that the Company could obtain from the disposal of the asset in an arm's length transaction between knowledgeable, willing parties, after deducting the costs of disposal.

An impairment loss is recognised in the income statement.

#### **4.11 Employee benefits**

Salaries, wages, bonuses and contributions to the social security fund and provident fund are recognised as expenses when incurred.

#### **4.12 Provisions**

Provisions are recognised when the Company has a present obligation as a result of a past event, it is probable that an outflow of resources embodying economic benefits will be required to settle the obligation, and a reliable estimate can be made of the amount of the obligation.

#### **4.13 Deferred income from use of plants**

Deferred income arising from allowing another party to use plants is recorded at the value of investment in the associated company which the Company has acquired through contribution of such plants as capital. The deferred income is recognised as income on a straight-line basis over a period of 15 years in accordance with the terms of in the land lease agreement.

#### **4.14 Income Tax**

Income tax is provided in the accounts based on taxable profits determined in accordance with tax legislation.

### **5. Significant accounting judgments and estimates**

The preparation of financial statements in conformity with generally accepted accounting principles at times requires management to make subjective judgments and estimates regarding matters that are inherently uncertain. These judgments and estimates affect reported amounts and disclosures and actual results could differ. Significant judgments and estimates are as follows:

### Allowance of diminution in value of inventory

In determining an allowance of diminution in value of inventory, the management makes judgment and estimates net realisable value of inventory based on the amount the inventories are expected to realise. These estimates take into consideration fluctuations of price or cost directly relating to events occurring after the end of the period. Also, the management makes judgment and estimates expected loss from stock obsolescence based upon aging profile of inventories and the prevailing economic condition.

### Impairment of investment in available-for-sale securities and other investments

The Company treats available - for - sale investments and other investments as impaired when the management judges that there has been a significant or prolonged decline in the fair value below their cost or where other objective evidence of impairment exists. The determination of what is "significant" or "prolonged" requires judgment.

### Impairment of investment in associated company

Impairment testing on investment in associated company requires management to make estimates of the cash flows to be generated by the associated company and to determine an appropriate discount rate to calculate the present value of those cash flows.

### Property, plant and equipment/Depreciation

In determining depreciation of plant and equipment, the management is required to make estimates of the useful lives and salvage values of the Company's plant and equipment and to review estimate useful lives and salvage values when there are any changes.

In addition, the management is required to review property, plant and equipment for impairment on a periodical basis and record impairment losses in the period when it is determined that their recoverable amount is lower than the carrying amount. This requires judgments regarding forecast of future revenues and expenses relating to the assets subject to the review.

### Employee compensation and pension expenses

Employee compensation and pension expenses are provided for in the accounts by reference to the provisions of labour laws and the Company's personnel regulations, and are determined based upon the probability that employees in each age group will work until reaching their retirement age.

## 6. Trade accounts receivable

The balances of trade accounts receivable as at 31 December 2009 and 2008, aged on the basis of due dates, are summarised below.

|   | (Unit: Baht) |             |
|---|--------------|-------------|
|   | 2009         | 2008        |
| <b><u>Related parties:</u></b>                      |              |             |
| <b>Age of receivables</b>                           |              |             |
| Not yet due   | 31,630,831   | 65,360,442  |
| Past due less than 1 month                          | -            | 356,046     |
| Total trade accounts receivable - related parties   | 31,630,831   | 65,716,488  |
| <b><u>Unrelated parties:</u></b>                    |              |             |
| <b>Age of receivables</b>                           |              |             |
| Not yet due   | 98,019,264   | 45,570,198  |
| Past due less than 1 month                          | 2,603,850    | 3,993,826   |
| Total trade accounts receivable - unrelated parties | 100,623,114  | 49,564,024  |
| Total trade accounts receivable                     | 132,253,945  | 115,280,512 |

## 7. Related party transactions

During the years, the Company had significant business transactions with related parties. Such transactions, which are summarised below, arose in the ordinary course of business and were concluded on commercial terms and bases agreed upon between the Company and those related parties.

(Unit: Million Baht)

|  | <u>2009</u> | <u>2008</u> | <u>Pricing policy</u>   |
|--|-------------|-------------|---|
| <b><u>Transactions with parent company</u></b>               |             |             |   |
| Purchases of goods and raw materials                         | 210         | 325         | Cost plus margin of parent company  |
| Borrowing (weight average balance outstanding at month end)  | 105         | 188         | Interest rate with reference to the loan interest rate of local commercial bank |
| Interest expenses  | 6           | 13          | See "borrowing" above   |
| <b><u>Transactions with associated company</u></b>           |             |             |   |
| Sales of goods and raw materials                             | 130         | 160         | Cost plus margin  |
| Purchase of goods  | 3           | 7           | Cost plus margin of associated company  |
| Disposal of assets as an investment in an associated company | -           | 123         | Contract price  |
| Sales of property, plant and equipment                       | 3           | -           | Agreed price  |
| Rental income  | 8           | 3           | Contract price  |
| Other income   | 6           | -           | Contract price  |
| <b><u>Transactions with related companies</u></b>            |             |             |   |
| Sales of goods and raw materials                             | 4           | 80          | Cost plus margin  |
| Purchases of goods and raw materials                         | 2           | 3           | Cost plus margin of related companies   |
| Rental income  | 6           | 10          | Contract price  |
| Other income   | 7           | 2           | Contract price  |

As at 31 December 2009 and 2008, the balances of the accounts between the Company and those related parties are as follows:

|   | <u>2009</u>       | <u>2008</u>       |
|---|-------------------|-------------------|
| <b><u>Trade accounts receivable - related parties</u></b> |                   |                   |
| <b><u>Associated company</u></b>                          |                   |                   |
| Ten Cate-Union Protective Fabric Asia Ltd.                | 30,642,840        | 62,248,124        |
| <b><u>Related companies</u></b>                           |                   |                   |
| Union Garment Co., Ltd. (Has common shareholders)         | 616,013           | 3,437,853         |
| Union Micronclean Co., Ltd. (Shares held by the Company)  | 371,978           | -                 |
| Others  | -                 | 30,511            |
| Total trade accounts receivable - related parties         | <u>31,630,831</u> | <u>65,716,488</u> |
| <b><u>Amounts due from related parties</u></b>            |                   |                   |
| <b><u>Parent company</u></b>                              |                   |                   |
| Saha-Union Plc.   | 654,128           | 294,762           |
| <b><u>Associated company</u></b>                          |                   |                   |
| Ten Cate-Union Protective Fabric Asia Ltd.                | 6,777,890         | 4,325,466         |
| <b><u>Related companies</u></b>                           |                   |                   |
| Union Garment Co., Ltd. (Has common shareholders)         | 373,119           | 875,148           |
| Union Spinning Mills Co., Ltd. (Has common shareholders)  | -                 | 108,874           |
| Others  | 92,153            | 93,740            |
| Total amounts due from related parties                    | <u>7,897,290</u>  | <u>5,697,990</u>  |





|  | (Unit: Baht)      |                    |
|--|-------------------|--------------------|
|  | 2009              | 2008               |
| <b><u>Trade accounts payable - related parties</u></b> |                   |                    |
| <b>Parent company</b>                                  |                   |                    |
| Saha-Union Plc.  | 66,545,490        | 92,450,573         |
| <b>Associated company</b>                              |                   |                    |
| Ten Cate-Union Protective Fabric Asia Ltd.             | 119,389           | 1,789,409          |
| <b>Related companies</b>                               | 225,776           | 138,422            |
| Total trade accounts payable - related parties         | <u>66,890,655</u> | <u>94,378,404</u>  |
| <b><u>Amounts due to related parties</u></b>           |                   |                    |
| <b>Parent company</b>                                  |                   |                    |
| Saha-Union Plc.  | -                 | 910,466            |
| <b>Associated company</b>                              |                   |                    |
| Ten Cate-Union Protective Fabric Asia Ltd.             | 103,576           | -                  |
| Total amounts due to related parties                   | <u>103,576</u>    | <u>910,466</u>     |
| <b><u>Short-term loans from related party</u></b>      |                   |                    |
| <b>Parent company</b>                                  |                   |                    |
| Saha-Union Plc.  | -                 | 160,000,000        |
| Total short-term loans from related party              | <u>-</u>          | <u>160,000,000</u> |

#### Directors and management's benefits

In 2009, the Company paid salaries, bonus, meeting allowances and gratuities to its directors and management totaling Baht 9.1 million (2008: Baht 11.5 million).

## 8. Inventories

(Unit: Thousand Baht)

|                                  | Allowance of diminution in value of inventories |                |                  |                |                    |                 |                 |                |
|----------------------------------|---|----------------|------------------|----------------|--------------------|-----------------|-----------------|----------------|
|                                  | Reduction cost to net                           |                |                  |                |                    |                 |                 |                |
|                                  | Cost  |                | realisable value |                | Stock obsolescence |                 | Inventories-net |                |
|                                  | 2009  | 2008           | 2009             | 2008           | 2009               | 2008            | 2009            | 2008           |
| Finished goods                   | 79,971  | 88,315         | (1,341)          | (9,187)        | (7,371)            | (12,819)        | 71,259          | 66,309         |
| Work in process                  | 22,932  | 10,019         | -                | -              | -                  | -               | 22,932          | 10,019         |
| Raw materials and chemicals      | 69,110  | 153,168        | -                | -              | -                  | (665)           | 69,110          | 152,503        |
| Spare parts and factory supplies | 36,474  | 34,977         | -                | -              | (16,707)           | (18,716)        | 19,767          | 16,261         |
| Total                            | <u>208,487</u>                                  | <u>286,479</u> | <u>(1,341)</u>   | <u>(9,187)</u> | <u>(24,078)</u>    | <u>(32,200)</u> | <u>183,068</u>  | <u>245,092</u> |

## 9. Unused land classified as held for sale

This represents the book value of certain land that the Company does not use in its operations. On 26 October 2009, an extraordinary general meeting of the Company's shareholders passed a resolution approving the sale of the land to a non-related company ("the buyer") for approximately Baht 534 million. Subsequently, the Company signed a land sale and purchase contract in December 2009 and the transfer of ownership of the land is to be completed within April 2010.

The Company received a deposit of approximately Baht 160 million (30% of the purchase price) from the buyer upon execution of the agreement, and a further advance payment of Baht 107 million (20%) was received in January 2010.

The balance of Baht 267 million (50%) will be paid when registration of the transfer of ownership of the land is completed.

## 10. Investments in associated companies

### 10.1 Details of associated companies:

(Unit: Thousand Baht)

| Company's name  | Nature of business                             | Country of incorporation | Shareholding percentage |       | Financial statements in which the equity method is applied |         | Separate financial statements |         |
|---|--|--------------------------|-------------------------|-------|--|---------|-------------------------------|---------|
|   |  |                          | 2009                    | 2008  | 2009   | 2008    | 2009                          | 2008    |
|   |  |                          | %                       | %     |  |         |                               |         |
| Unifibre Co., Ltd.  | Agent  | Thailand                 | 20.83                   | 20.83 | 67,690   | 49,475  | 25,000                        | 25,000  |
| Ten Cate-Union Protective Fabric Asia Ltd. ("TCUA")       | Production of work wear and safety wear fabric | Thailand                 | 49.35                   | 49.35 | 86,898   | 139,124 | 190,000                       | 190,000 |
| Total investments in associated companies                 |  |                          |                         |       | 154,588  | 188,599 | 215,000                       | 215,000 |
| Less: Allowance for impairment loss on investment in TCUA |  |                          |                         |       | -  | -       | (3,753)                       | -       |
| Total investments in associated companies - net           |  |                          |                         |       | 154,588  | 188,599 | 211,247                       | 215,000 |

### 10.2 Share of income/loss and dividend received

During the years, the Company has recognised its share of net income/loss from investments in associated companies in the financial statements in which the equity method is applied and dividend income in the separate financial statements as follows:

(Unit: Thousand Baht)

| Company's name                             | Financial statements in which the equity method is applied                      |          | Separate financial statements     |      |
|--|---|----------|-----------------------------------|------|
|  | Share of income (loss) from investments in associated companies during the year |          | Dividend received during the year |      |
|  | 2009  | 2008     | 2009                              | 2008 |
| Unifibre Co., Ltd.                         | 3,037   | 3,116    | -                                 | -    |
| Ten Cate-Union Protective Fabric Asia Ltd. | (50,021)  | (18,959) | -                                 | -    |
| Total                                      | (46,984)  | (15,843) | -                                 | -    |

### 10.3 Summarised financial information of associated companies

Financial information of the associated companies is summarised below.

(Unit: Million Baht)

| Company's name                             | Paid-up capital as at |      | Total assets as at |      | Total liabilities as at |      | Total revenues for the years ended |      | Net income (loss) for the years ended |      |
|--|-----------------------|------|--------------------|------|-------------------------|------|------------------------------------|------|---------------------------------------|------|
|  | 31 December           |      | 31 December        |      | 31 December             |      | 31 December                        |      | 31 December                           |      |
|  | 2009                  | 2008 | 2009               | 2008 | 2009                    | 2008 | 2009                               | 2008 | 2009                                  | 2008 |
| Unifibre Co., Ltd.                         | 120                   | 120  | 335                | 245  | 10                      | 7    | 26                                 | 24   | 14                                    | 14   |
| Ten Cate-Union Protective Fabric Asia Ltd. | 385                   | 385  | 345                | 469  | 115                     | 124  | 321                                | 190  | (115)                                 | (40) |

During the third quarter of 2008, the Company contributed some of the Company's assets, valued at Baht 190 million, in Ten Cate-Union Protective Fabric Asia Ltd. (TCUA). The Company recorded the difference between the value of investment and the book value of the contributory assets, amounting to Baht 68 million, as "Gain on disposal of assets to associated company" in the separate income statements. However, in the income statements in which the equity method is applied, the Company recognised a portion of the gain in proportion to the shareholding of the other shareholders in TCUA (50.65%). The remainder of the gain will be recognised over the useful lives of the assets.

The joint venture agreement, which is a joint investment between the Company and Ten Cate Advanced Textiles BV, a company incorporated in the Netherlands, to establish. TCUA contains certain conditions and restrictions, including a restriction on the transfer of shares of TCUA unless prior consent has been obtained in writing from the other party.

As presented in the audited financial statements for the year ending 31 December 2009 of TCUA, the total net assets attributable to the Company's investment approximately of Baht 113 million, which is lower than the cost of the investment in the separate financial statements. During the current year, the management of the Company decided to set up allowance for impairment loss on investment in TCUA, in the separate financial statement, approximately of Baht 3.8 million, in order to reflect the actual expected return on investment in the future. Such expected return was determined on the basis of projections of net cash inflows of TCUA, discounted to their present value.

The share of income from the investment in Unifibre Co., Ltd. (the associated company) included in the income statement, in which the equity method is applied for the year ended 31 December 2009, has been calculated from financial statements prepared by the management of that company, and not audited by its auditor. However, the Company's management believes that there would be no material discrepancies if those financial statements had been audited by the associated company's auditor.

## 11. Other long-term investments

|   | 2009                       |                     | 2008                       |                     |
|---|----------------------------|---------------------|----------------------------|---------------------|
|   | Shareholding<br>percentage | Investment<br>value | Shareholding<br>percentage | Investment<br>value |
|   | %                          | Thousand<br>Baht    | %                          | Thousand<br>Baht    |
| <b><u>Investment in available-for-sale securities</u></b>   |                            |                     |                            |                     |
| Saha-Union Plc.   | 0.33                       | 16,191              | 0.33                       | 16,191              |
| Add: Unrealised gain (loss) from change in value<br>of investment   |                            | 3,609               |                            | (1,990)             |
| Investment in available-for-sale securities, net  |                            | 19,800              |                            | 14,201              |
| <b><u>Investments in ordinary shares</u></b>  |                            |                     |                            |                     |
| Union Business Management Co., Ltd.   | 19.00                      | 94,999              | 19.00                      | 94,999              |
| Union Micronclean Co., Ltd.   | 13.00                      | 650                 | 13.00                      | 650                 |
| Investments in ordinary shares  |                            | 95,649              |                            | 95,649              |
| Less: Allowance for diminution in value of<br>investment in ordinary shares of<br>Union Business Management Co., Ltd. |                            | (20,968)            |                            | (20,968)            |
| Total investments in ordinary shares, net   |                            | 74,681              |                            | 74,681              |
| Total other long-term investments - net   |                            | 94,481              |                            | 88,882              |

During 2009, the Company received dividends of Baht 1.00 million and Baht 1.30 million from Saha-Union Plc. and Union Micronclean Co., Ltd., respectively (2008: Baht 1.25 million and Baht 1.30 million).

## 12. Property, plant and equipment

(Unit: Thousand Baht)

|   | Assets used in the operations |  |                            |  |                   |   | Unused assets but not classified<br>as held for sale |                            |           |
|---|-------------------------------|--|----------------------------|--|-------------------|---|--|----------------------------|-----------|
|   | Land                          | Buildings and<br>building<br>improvement | Machinery and<br>equipment | Furniture, fixtures<br>and office<br>equipment | Motor<br>vehicles | Assets under<br>installation and<br>under<br>construction | Land   | Machinery and<br>equipment | Total     |
| Cost  |                               |  |                            |  |                   |   |  |                            |           |
| 31 December 2008  | 81,124                        | 636,789                                  | 2,238,675                  | 47,591   | 18,842            | 274   | -  | 123,616                    | 3,146,911 |
| Additions   | -                             | -  | 215                        | 297  | 64                | 3,845   | -  | -                          | 4,421     |
| Disposals / write off   | -                             | (193,328)                                | (265,539)                  | (11,972)                                       | (1,193)           | -   | -  | (39,070)                   | (511,102) |
| Transfer between classes  |                               |  |                            |  |                   |   |  |                            |           |
| of accounts   | (5,787)                       | 612                                      | 30,253                     | -  | 84                | (2,422)   | 5,787  | (28,527)                   | -         |
| Transfer to unused land classified<br>as held for sale  | (4,294)                       | -  | -                          | -  | -                 | -   | -  | -                          | (4,294)   |
| 31 December 2009  | 71,043                        | 444,073                                  | 2,003,604                  | 35,916   | 17,797            | 1,697   | 5,787  | 56,019                     | 2,635,936 |
| Accumulated depreciation  |                               |  |                            |  |                   |   |  |                            |           |
| 31 December 2008  | -                             | 588,839                                  | 1,894,940                  | 45,391   | 12,640            | -   | -  | 121,422                    | 2,663,232 |
| Depreciation for the year   | -                             | 7,853                                    | 39,933                     | 758  | 1,010             | -   | -  | -                          | 49,554    |
| Depreciation on disposals / write off   | -                             | (183,856)                                | (255,048)                  | (11,792)                                       | (1,122)           | -   | -  | (38,089)                   | (489,907) |
| Depreciation on assets transfer   |                               |  |                            |  |                   |   |  |                            |           |
| between classes of accounts   | -                             | -  | 27,522                     | -  | -                 | -   | -  | (27,522)                   | -         |
| 31 December 2009  | -                             | 412,836                                  | 1,707,347                  | 34,357   | 12,528            | -   | -  | 55,811                     | 2,222,879 |
| Net book value  |                               |  |                            |  |                   |   |  |                            |           |
| 31 December 2008  | 81,124                        | 47,950                                   | 343,735                    | 2,200  | 6,202             | 274   | -  | 2,194                      | 483,679   |
| 31 December 2009  | 71,043                        | 31,237                                   | 296,257                    | 1,559  | 5,269             | 1,697   | 5,787  | 208                        | 413,057   |
| Depreciation for the year   |                               |  |                            |  |                   |   |  |                            |           |
| 2008 (Baht 36 million included in manufacturing cost, and the balance in administrative expenses) |                               |  |                            |  |                   |   |  |                            | 56,175    |
| 2009 (Baht 32 million included in manufacturing cost, and the balance in administrative expenses) |                               |  |                            |  |                   |   |  |                            | 49,554    |

As at 31 December 2009, certain plant and equipment items have been fully depreciated but are still in use. The original cost of those assets amounted to approximately Baht 1,535 million (2008: Baht 1,974 million).

Machinery and equipment items that are not in use are in the process of being sold. The Company's management expects the selling prices of such machinery and equipment to exceed their net book values. In addition, the Company's management have considered the fair value of land not used in operations and determined that it exceeds its book value. Therefore no allowance for impairment of such machinery, equipment and land has been set aside.

During the third quarter of 2008, the Company contributed some of its assets as its investment in Ten Cate-Union Protective Fabrics Asia Ltd. (TCUA). These comprised plant and all structures of the dyeing factory, including the wastewater treatment plant. The Company has not derecognised these assets from its accounts because the Company entered into a land lease agreement allowing TCUA to use the dyeing factory as business premises for a period of 5 years, starting from 16 August 2008. The agreement stipulates that if, for any reason, the Company does not wish to renew the lease agreement when it expires or any event occurs to cause TCUA not to use the land and/or plant on the land, the Company is to take back those assets from TCUA at a price equal to the net book value of the assets, with depreciation being calculated according to the straight - line method over a period of no more than 15 years from the date of contribution. The Company therefore recorded the value of the investment, amounting to Baht 67 million, under the caption of "Deferred income from use of plants" in the balance sheet and amortises it to revenue over a period of 15 years.

### 13. Bank overdrafts and short-term loans from financial institutions

The balance as at 31 December 2009 and 2008 consisted of the following:

| (Unit: Baht)                |                                      |         |             |
|-----------------------------|--------------------------------------|---------|-------------|
|                             | Interest rate<br>(percent per annum) | 2009    | 2008        |
| Bank overdrafts             | 5.63 - 7.50                          | 292,627 | 181,038     |
| Short-term loans from banks | 3.00 - 5.50                          | -       | 95,000,000  |
| Trust receipts              | 5.36 - 6.66                          | -       | 8,025,946   |
| Total                       |                                      | 292,627 | 103,206,984 |

The above credit facilities are unsecured; however, the Company has undertaken not to dispose of or transfer or create any obligations on its immovable properties as specified in the credit facilities agreement, unless prior consent has been obtained in writing from the banks.

### 14. Preference shares

According to the Company's Articles of Association, the preference shareholders are entitled to receive a dividend equal to 14% of the paid up value of the shares each year, in preference to the ordinary shareholders. In years in which the Company is unable to pay any or any of the dividend due, the unpaid dividend may be accumulated for up to 7 years. In addition, if ordinary shareholders receive a dividend in excess of 14% of the par value of the shares in any year, the preference shareholders are entitled to receive a dividend at the same rate. Upon dissolution of the Company, the preference shareholders are entitled to return of capital in preference to the common shareholders. Apart from the aforementioned rights, ordinary and preference shareholders have the same rights.

The cumulative unpaid dividend entitlements of the preference shareholders as of 31 December 2009 total Baht 147 million (2008: Baht 139 million).

### 15. Statutory reserve

Pursuant to Section 116 of the Public Limited Companies Act B.E. 2535, the Company is required to set aside to a statutory reserve at least 5% of its net income after deducting accumulated deficit brought forward (if any), until the reserve reaches 10% of the registered capital. The statutory reserve is not available for dividend distribution.

However, the Company's regulations require the Company to set aside to a statutory reserve at least 10% of its net income after deducting accumulated deficit brought forward (if any), until the reserve reaches 25% of the registered capital.

### 16. Expenses by nature

Significant expenses by nature are as follows:

| (Unit: Baht)   |   |             |                               |             |
|--|---|-------------|-------------------------------|-------------|
|  | Financial statements in which<br>the equity method is applied |             | Separate financial statements |             |
|  | 2009  | 2008        | 2009                          | 2008        |
| Salary and wages and other employee benefits                 | 115,132,738   | 160,231,707 | 115,132,738                   | 160,231,707 |
| Depreciation   | 49,554,169  | 56,175,219  | 49,554,169                    | 56,175,219  |
| Utilities expenses   | 98,095,912  | 111,245,096 | 98,095,912                    | 111,245,096 |
| Raw materials and consumables used                           | 358,246,227   | 494,888,079 | 358,246,227                   | 494,888,079 |
| Changes in inventories of finished goods and work in process | (4,569,415)   | 85,159,029  | (4,569,415)                   | 85,159,029  |
| Loss on impairment of investments                            | -   | 20,967,883  | 3,753,000                     | 20,967,883  |

## 17. Corporate income tax

The Company is not liable to corporate income tax for the year 2009 and 2008 due to tax loss brought forward.

## 18. Basic earnings per share

Basic earnings per share is calculated by dividing the net income (loss) for the year, after deducting the dividend payable to the preference shareholders, by the weighted average number of ordinary shares in issue during the year.

The following table sets forth the computation of basic earnings per share:

| Financial statements in which the equity method is applied |                 |  |                 |                |               |               |
|--|-----------------|--|-----------------|----------------|---------------|---------------|
| For the years ended 31 December                            |                 |  |                 |                |               |               |
| Net income (loss)  |                 | Weighted average number of ordinary shares |                 | Loss per share |               |               |
| 2009   | 2008            | 2009                                       | 2008            | 2009           | 2008          |               |
| Thousand Baht  | Thousand Baht   | Thousand shares                            | Thousand shares | Baht           | Baht          |               |
| Net loss   | (29,515)        | (17,982)                                   |                 |                |               |               |
| Less: Dividend of preference shares                        | (21,000)        | (21,000)                                   |                 |                |               |               |
| <b>Net loss of ordinary shares</b>                         | <b>(50,515)</b> | <b>(38,982)</b>                            | <b>45,000</b>   | <b>45,000</b>  | <b>(1.12)</b> | <b>(0.87)</b> |

| Separate financial statements               |                |  |                 |                           |               |             |
|---|----------------|--|-----------------|---------------------------|---------------|-------------|
| For the years ended 31 December             |                |  |                 |                           |               |             |
| Net income (loss)                           |                | Weighted average number of ordinary shares |                 | Earnings (loss) per share |               |             |
| 2009  | 2008           | 2009                                       | 2008            | 2009                      | 2008          |             |
| Thousand Baht                               | Thousand Baht  | Thousand shares                            | Thousand shares | Baht                      | Baht          |             |
| Net income                                  | 15,921         | 29,778                                     |                 |                           |               |             |
| Less: Dividend of preference shares         | (21,000)       | (21,000)                                   |                 |                           |               |             |
| <b>Net income (loss) of ordinary shares</b> | <b>(5,079)</b> | <b>8,778</b>                               | <b>45,000</b>   | <b>45,000</b>             | <b>(0.11)</b> | <b>0.02</b> |

## 19. Segment information

The Company's operations principally involve a single business segment, the manufacture and distribution of textiles, which is carried only in Thailand. As a result, all of the revenues, operating income (loss) and assets as reflected in these financial statements pertain to this business segment and geographic area. During 2009, the Company had export sales amounting to Baht 389.6 million (2008: Baht 435.4 million).

## 20. Provident fund

The Company and its employees have jointly established a provident fund in accordance with the Provident Fund Act B.E. 2530. Both employees and the Company contribute to the fund monthly at the rate of 3 percent of basic salary. The fund, which is managed by Bangkok Bank Public Company Limited, will be paid to employees upon termination in accordance with the fund rules. During the year 2009, the Company contributed Baht 2,418,960 (2008: Baht 3,155,119) to the fund.

## 21. Commitment and contingent liabilities

### 21.1 Operating lease commitment

The Company has entered into a lease agreement in respect of the lease of car rental. The terms of the agreement are generally within 1 year. The operating lease agreement is non-cancellable.

As at 31 December 2009, future minimum lease payments required under this non-cancellable operating lease contract were payable within 1 year amounting to Baht 1.3 million.



## 21.2 Guarantees

As at 31 December 2009, there were outstanding bank guarantees of Baht 20 million issued by banks on behalf of the Company to guarantee the usage of electricity.

## 22. Financial instruments

### 22.1 Financial risk management

The Company's financial instruments, as defined under Thai Accounting Standard No.32 "Financial Instruments: Disclosure and Presentations", principally comprise cash and cash equivalents, trade accounts receivable, investments, and accounts payable. The financial risks associated with these financial instruments and how they are managed is described below.

#### **Credit risk**

The Company is exposed to credit risk primarily with respect to trade accounts receivable and other receivable. The Company manages the risk by adopting appropriate credit control policies and procedures and therefore does not expect to incur material financial losses. In addition, the Company does not have high concentrations of credit risk since it has a large customer base. The maximum exposure to credit risk is limited to the carrying amounts of trade accounts receivable and other receivable, as stated in the balance sheet.

#### **Interest rate risk**

The Company's exposure to interest rate risk relates primarily to its cash at banks and bank overdrafts. However, since most of the Company's financial assets and liabilities bear non interest or floating interest rates, the interest rate risk of the Company is expected to be minimal.

Significant financial assets and liabilities as at 31 December 2009 classified by type of interest rates are summarised in the table below.

|   | Financial statements in which the equity method is applied |                        |                      |       |                         |
|---|--|------------------------|----------------------|-------|-------------------------|
|   | Fixed interest rate  | Floating interest rate | Non-interest bearing | Total | Effective interest rate |
|   |  |                        |                      |       | (% p.a.)                |
| (Million Baht)                              |  |                        |                      |       |                         |
| <b>Financial Assets</b>                     |  |                        |                      |       |                         |
| Cash and cash equivalents                   | -  | 27.5                   | -                    | 27.5  | 0.25                    |
| Trade accounts receivable                   | -  | -                      | 132.3                | 132.3 | -                       |
| Investments in associated companies         | -  | -                      | 154.6                | 154.6 | -                       |
| Other long-term investments                 | -  | -                      | 94.5                 | 94.5  | -                       |
| <b>Financial liabilities</b>                |  |                        |                      |       |                         |
| Bank overdrafts from financial institutions | -  | 0.3                    | -                    | 0.3   | 5.63 - 6.75             |
| Trade accounts payable                      | -  | -                      | 93.2                 | 93.2  | -                       |

|   | Separate financial statements |                        |                      |       |                         |
|---|-------------------------------|------------------------|----------------------|-------|-------------------------|
|   | Fixed interest rate           | Floating interest rate | Non-interest bearing | Total | Effective interest rate |
|   |                               |                        |                      |       | (% p.a.)                |
| (Million Baht)                              |                               |                        |                      |       |                         |
| <b>Financial Assets</b>                     |                               |                        |                      |       |                         |
| Cash and cash equivalents                   | -                             | 27.5                   | -                    | 27.5  | 0.25                    |
| Trade accounts receivable                   | -                             | -                      | 132.3                | 132.3 | -                       |
| Investments in associated companies         | -                             | -                      | 211.2                | 211.2 | -                       |
| Other long-term investments                 | -                             | -                      | 94.5                 | 94.5  | -                       |
| <b>Financial liabilities</b>                |                               |                        |                      |       |                         |
| Bank overdrafts from financial institutions | -                             | 0.3                    | -                    | 0.3   | 5.63 - 6.75             |
| Trade accounts payable                      | -                             | -                      | 93.2                 | 93.2  | -                       |

### **Foreign currency risk**

The Company's exposure to foreign currency risk arises mainly from trading transactions that are denominated in foreign currencies. The Company seeks to reduce this risk by entering into forward exchange contracts when it considers appropriate. Generally, the forward contracts mature within one year.

The balances of financial assets and liabilities denominated in foreign currencies as at 31 December 2009 are summarised below.

| Foreign currency | Financial assets<br>(Million) | Average exchange rate<br>as at 31 December 2009<br>(Baht per 1 foreign currency unit) |
|------------------|-------------------------------|---|
| US dollar        | 1.2                           | 33.3688   |
| Euro             | 1.0                           | 47.7934   |

Foreign exchange contracts outstanding as at 31 December 2009 are summarised below.

| Foreign currency | Sold amount<br>(Million) | Contractual exchange rate to sold<br>(Baht per 1 foreign currency unit) |
|------------------|--------------------------|---|
| US dollar        | 5.2                      | 33.22-34.10   |
| Euro             | 4.1                      | 46.04-50.07   |

### **22.2 Fair value of financial instruments**

Since the majority of the Company's financial instruments are short-term in nature or bear floating interest rates, their fair value is not expected to be materially different from the amounts presented in the balance sheets.

A fair value is the amount for which an asset can be exchanged or a liability settled between knowledgeable, willing parties in an arm's length transaction. The fair value is determined by reference to the market price of the financial instrument or by using an appropriate valuation technique, depending on the nature of the instrument.

### **23. Capital management**

The primary objective of the Company's capital management is to ensure that it has an appropriate financial structure and preserves the ability to continue its business as a going concern.

As at 31 December 2009, debt to equity ratio in the balance sheets, in which the equity method is applied, was 0.57:1 (2008: 0.76:1) and debt to equity ratio in the separate financial statements was 0.52:1 (2008: 0.73:1).

### **24. Approval of financial statements**

These financial statements were authorised for issue by the Company's authorised directors on 17 February 2010.

## Index of 56-2 form

|   |    |
|---|----|
| 1. ข้อมูลทั่วไป   | 12 |
| General Information of the Company  | 12 |
| 2. ข้อมูลทางการเงินโดยสรุปของบริษัท   | 2  |
| Financial Overview  | 2  |
| 3. ลักษณะการประกอบธุรกิจ  | 14 |
| Nature of Business Operation  | 15 |
| 4. ปัจจัยความเสี่ยง   | 16 |
| Risk Factors  | 17 |
| 5. โครงสร้างการถือหุ้นและการจัดการ  | 18 |
| Structure of Shareholding and Management  | 18 |
| 5.1 ผู้ถือหุ้น  | 18 |
| Shareholders  | 18 |
| 5.2 การจัดการ   | 20 |
| Management  | 23 |
| 5.3 ค่าตอบแทนกรรมการบริษัท กรรมการชุดย่อย ผู้บริหารระดับสูง และค่าตอบแทนอื่น    | 22 |
| Remuneration of directors/audit committee/management and other reward           | 26 |
| 5.4 การกำกับดูแลกิจการที่ดีตามหลักการกำกับดูแลกิจการที่ดี สำหรับบริษัทจดทะเบียน | 27 |
| The Principles of Good Corporate Governance for Listed Companies                | 30 |
| 5.5 การดูแลเรื่องการใช้ข้อมูลภายใน  | 29 |
| Dealing with the Internal Information Usage                                     | 33 |
| 5.6 การควบคุมภายใน  | 29 |
| Internal Regulations  | 33 |
| 6. รายการระหว่างกัน   | 34 |
| Inter-Transactions  | 34 |
| 7. คำอธิบายและการวิเคราะห์ฐานะการเงินและผลการดำเนินงาน                          | 35 |
| Explanation and analysis of financial status and result of operation            | 37 |
| 8. งบการเงิน  | 44 |
| Consolidated Financial Statement  | 63 |



บริษัท ยูเนี่ยนอุตสาหกรรมสิ่งทอ จำกัด (มหาชน)

UNION TEXTILE INDUSTRIES PUBLIC CO.,LTD.

สำนักงานใหญ่ : 1828 ถนนสุขุมวิท แขวงบางจาก เขตพระโขนง กรุงเทพฯ 10260  
โทร. 0-2311-5111, 0-2332-5600 โทรสาร : 0-2332-3123

สาขาที่ 1 : 205 หมู่ 4 ถนนสุขุมวิท (กม.39.5) ตำบลบางปูใหม่ อำเภอเมือง จังหวัดสมุทรปราการ 10280  
โทร. 0-2323-1085-91 โทรสาร : 0-2323-9216

Head Office : 1828 Sukhumvit Road, Kwaeng Bangchak, Khet Phraknong, Bangkok 10260  
Tel. (66-2) 311-5111, (66-2) 332-5600 Fax : (662) 332-3123

Branch 1 : 205 Moo 4, Sukhumvit Road, (Km.39.5) Bangpoo Mai, Muang District, Samuprakarn 10280  
Tel. (662) 323-1085-91 Fax : (662) 323-9216